

# GePro® Produktkatalog

Ausgabe II - 2019



Lösungen für KNX-Systeme und konventionelle Anwendungen

## KNX TABLEAUS

FÜR INDUSTRIE- UND HANDWERK

7/8-FACH  
15/16-FACH  
31/32-FACH

## KONVENTIONELLE TABLEAUS

SYSTEMÜBERGREIFEND

7/8-FACH  
15/16-FACH  
31/32-FACH

## TOUCH PC'S

## KNX TASTER

FÜR DEN WOHNBEREICH

4-FACH FRONTLIGHT  
4-FACH BACKLIGHT



## Vertrieb

Wir haben für Sie ein breit gefächertes Netzwerk an Händlern und Distributoren aufgebaut.

Eine aktuelle Übersicht unserer Händler und Distributoren finden Sie [hier](#):



---

Selbstverständlich können Sie alle unsere Produkte auch direkt bei uns beziehen!

Kontakt:



+49 3831 390055



+49 3831 390024



info@gepro-mv.de

---

Geschäftszeiten:

Mo.-Do. 7:30 Uhr – 16:00 Uhr  
Fr. 7:30 Uhr – 13:00 Uhr

Alle Informationen über unsere Produkte finden Sie auch im Internet.



[www.eib-tab.de](http://www.eib-tab.de)

---

GePro –  
Gesellschaft für Prozeßtechnik mbH  
Heinrich-Heine-Ring 78  
18435 Stralsund

Geschäftsführer: Dipl.-Ing. Dirk Müller

USt-ID: DE 8120 30051

Registergericht: Amtsgericht Stralsund  
Registernummer: HRB 3677  
Zuständige Kammer: IHK Rostock

---

Folgen Sie uns:



Inhaltsverzeichnis	
<b>KNX-Tableau® Serie 8</b>	<b><u>3</u></b>
Art.-Nr. KNX-TAB 8	<u>4</u>
Art.-Nr. KNX-TAB 7	<u>6</u>
Art.-Nr. KNX-MAT	<u>9</u>
Art.-Nr. MAT/SS und MAT/SS-B	<u>11</u>
Art.-Nr. EIB-TAB 8 Blind	<u>14</u>
Art.-Nr. EIB-TAB SS/2	<u>16</u>
<b>KNX-Tableau® Serie 15/16</b>	<b><u>18</u></b>
Art.-Nr. KNX-TAB 16	<u>18</u>
Art.-Nr. KNX-TAB 15	<u>20</u>
<b>KNX-Tableau® Serie 31/32</b>	<b><u>23</u></b>
Art.-Nr. KNX-TAB 32	<u>24</u>
Art.-Nr. KNX-TAB 31	<u>26</u>
<b>konventionelle Tableau® Serie 7/8</b>	<b><u>29</u></b>
Art.-Nr. TAB 8	<u>30</u>
Art.-Nr. TAB 7	<u>32</u>
<b>konventionelle Tableau® Serie 15/16</b>	<b><u>34</u></b>
Art.-Nr. TAB 16	<u>35</u>
Art.-Nr. TAB 15	<u>37</u>
<b>konventionelle Tableau® Serie 31/32</b>	<b><u>39</u></b>
Art.-Nr. TAB 32	<u>40</u>
Art.-Nr. TAB 31	<u>42</u>
<b>Tableau-Serie 7/8 – Erweiterungen und Zubehör</b>	<b><u>44</u></b>
Einbaugeschäuse	<u>44</u>
Aufputzgeschäuse	<u>45</u>
Rahmen	<u>46</u>
Dichtung	<u>47</u>
Zubehör	<u>47</u>
Beschriftungsplatten Gr. 2	<u>48</u>
<b>Tableau-Serie 15/16 und 31/32 – Erweiterungen und Zubehör</b>	<b><u>49</u></b>
Einbaugeschäuse	<u>49</u>
Aufputzgeschäuse	<u>50</u>
Dichtung	<u>51</u>
Zubehör	<u>51</u>
Beschriftungsplatten Gr. 1	<u>52</u>
<b>Touch PC's</b>	<b><u>53</u></b>
<b>KNX Taster 4</b>	<b><u>56</u></b>
Art.-Nr. KNX 4	<u>57</u>
Art.-Nr. BL4-xx-x	<u>59</u>
Art.-Nr. FL4-xx-x	<u>61</u>
<b>Bestellschein Seite 1</b>	<b><u>62</u></b>
<b>Bestellschein Seite 2</b>	<b><u>62</u></b>
<b>Liefer- und Zahlungsbedingungen</b>	<b><u>65</u></b>



## KNX-Tableau© Serie 8





KNX-Tableau® Serie 8  
Art.-Nr. KNX-TAB 8



**KNX-TAB 8**  
Aluminium eloxiert Natur



**KNX-TAB 8-sw**  
Schwarz<sup>2</sup> eloxiert

- ⇒ Vandalen-sichere Edelstahlaster
- ⇒ 2 mm starke Aluminiumplatte
- ⇒ zweifarbige LED rot/grün/AUS
- ⇒ integrierter Summer
- ⇒ einfache Installation komplett inkl. KNX-Ankopplung, anschlussfertig verdrahtet
- ⇒ umfangreiche Softwarefunktionen
- ⇒ kein Plug-In
- ⇒ keine Hilfsspannung
- ⇒ programmierbar ab der ETS 3.0 f

- ⇒ Unterputz-, Hohlwand- o. Aufputzvariante
- ⇒ für Möbeleinbau geeignet
- ⇒ kleine Abmaße, flexibel und vielseitig
- ⇒ Kombinierbar mit allen Komponenten der Tableau-Serie 7/8 (seit 2003)
- ⇒ flexible und individuell gestaltbare Beschriftung
- ⇒ Lasergravur

**programmierbare Funktionen**

**Taster**

Schaltensensor EIN / AUS / UM  
2. Objekt parametrierbar  
Dimm-Sensor (1- oder 2- Tastenbelegung)  
Jalousie (1- oder 2- Tastenbelegung)  
Totmannschaltung  
Wertgeber (1 Byte 0...255; 2 Byte 0...65535; 2 Byte Gleitkomma;  
Jalousie Höhe u.v.m.)  
Lichtszenebenstelle  
Lichtszenen speichern

**LED**

separate, unabhängige Objekte  
Rot / Grün / AUS / blinken  
Priorität (2. Objekt)  
Zustände abfragen nach Busspannungsrückkehr

**Summer**

EIN / AUS / Intervallton  
Bestätigungston  
Priorität (auch zeitlich begrenzbar)  
Zustand abfragen nach Busspannungsrückkehr

\*Das jeweilige Zubehör finden Sie bei den Bestelldaten Zubehör.

<sup>2</sup>Bei allen schwarz eloxierten Tableaus und Zubehör sind geringe Farbabweichungen durch das Eloxalbad möglich!

**KNX-Tableau® Serie 8**  
Art.-Nr. KNX-TAB 8



Aluminium eloxiert  
im Aufputzgehäuse Silber



Schwarz<sup>2</sup> eloxiert  
Im Aufputzgehäuse schwarz



Aluminium eloxiert  
im Unterputzgehäuse



Schwarz<sup>2</sup> eloxiert  
im Hohlwandgehäuse

**Technische Daten Grundgerät KNX-TAB 8**

Material		Farbe	
2 mm Aluminium (Frontplatte)		Aluminium eloxiert Natur Aluminium eloxiert Schwarz	
Bedienung / Anzeige		Maße H x B x T	
Bedienung:	8 Taster	Frontplatte:	116 x 116 x 3 mm
Anzeige:		Unterputz-Gehäuse:	107 x 107 x 57 mm
LED in Taster integriert:	8 LED, rot/grün	Hohlwand-Gehäuse:	107 x 107 x 53 mm
Sumer:	1 Summer	Aufputz-Gehäuse:	136 x 136 x 52 mm
Anschlüsse		Hilfsspannung	
KNX- Leitung:	z. B. EIB-Y-(St)2 x 2 x 0,8 schwarze Ader: - KNX rote Ader: + KNX	keine	
Gewicht			
ohne Gehäuse:		ca. 200 g	

**Bestelldaten Grundgerät Tableau\***

Artikel-Nr.	Kurzbeschreibung	Bestell- nummer	Einheit	PG
KNX-TAB 8	KNX-Tableau mit 8 Taster / LED + 1 Summer Frontplatte: Aluminium eloxiert Natur	1 08 0 0 1 0	Stück	1
KNX-TAB 8-sw	KNX-Tableau mit 8 Taster / LED + 1 Summer Frontplatte: Aluminium eloxiert Schwarz <sup>2</sup>	1 08 0 0 2 0	Stück	1

**\*Ein passendes Gehäuse und die Beschriftung müssen zusätzlich bestellt werden! Siehe Kapitel Zubehör und Bestellbeispiel.**

<sup>2</sup>Bei allen schwarz eloxierten Tableaus und Zubehör sind geringe Farbabweichungen durch das Eloxalbad möglich!

## KNX-Tableau® Serie 8

Art.-Nr. KNX-TAB 7



**KNX-TAB 7**  
Aluminium eloxiert Natur



**KNX-TAB 7-sw**  
Schwarz<sup>2</sup> eloxiert

- ⇒ Vandalen-sichere Edeltastertaster
- ⇒ 2 mm starke Aluminiumplatte
- ⇒ zweifarbige LED rot/grün/AUS
- ⇒ integrierter Summer
- ⇒ einfache Installation komplett inkl. KNX-Ankopplung, anschlussfertig verdrahtet
- ⇒ umfangreiche Softwarefunktionen
- ⇒ kein Plug-In
- ⇒ keine Hilfsspannung
- ⇒ programmierbar ab der ETS 3.0 f

- ⇒ Unterputz-, Hohlwand- o. Aufputzvariante
- ⇒ für Möbeleinbau geeignet
- ⇒ kleine Abmaße, flexibel und vielseitig
- ⇒ Kombinierbar mit allen Komponenten der Tableau-Serie 7/8 (seit 2003)
- ⇒ flexible und individuell gestaltbare Beschriftung
- ⇒ Lasergravur

### programmierbare Funktionen

#### Taster

Schaltensensor EIN / AUS / UM  
2. Objekt parametrierbar  
Dimm-Sensor (1- oder 2- Tastenbelegung)  
Jalousie (1- oder 2- Tastenbelegung)  
Totmannschaltung  
Wertgeber (1 Byte 0...255; 2 Byte 0...65535; 2 Byte Gleitkomma;  
Jalousie Höhe u.v.m.)  
Lichtszenebenstelle  
Lichtszene speichern

#### LED

separate, unabhängige Objekte  
Rot / Grün / AUS / blinken  
Priorität (2. Objekt)  
Zustände abfragen nach Busspannungsrückkehr

#### Summer

EIN / AUS / Intervallton  
Bestätigungston  
Priorität (auch zeitlich begrenzt)  
Zustand abfragen nach Busspannungsrückkehr

#### Schlüsselschalter

EIN / AUS / UM  
zyklisch senden parametrierbar  
Zustand senden nach Busspannungswiederkehr

**\*Ein passendes Gehäuse und die Beschriftung müssen zusätzlich bestellt werden! Siehe Kapitel Zubehör und Bestellbeispiel.**

<sup>2</sup>Bei allen schwarz eloxierten Tableaus und Zubehör sind geringe Farbabweichungen durch das Eloxalbad möglich!

**KNX-Tableau® Serie 8**  
Art.-Nr. KNX-TAB 7



Aluminium eloxiert Natur  
im Aufputzgehäuse Silber



Schwarz<sup>2</sup> eloxiert  
im Aufputzgehäuse schwarz



Aluminium eloxiert Natur  
im Unterputzgehäuse



Schwarz<sup>2</sup> eloxiert  
im Hohlwandgehäuse

**Technische Daten Grundgerät KNX-TAB 7**

Material		Farbe	
2 mm Aluminium (Frontplatte)		Aluminium eloxiert Natur Aluminium eloxiert Schwarz <sup>2</sup>	
Bedienung / Anzeige		Maße H x B x T	
Bedienung:	7 Taster	Frontplatte:	116 x 116 x 3 mm
Anzeige:		Unterputz-Gehäuse:	107 x 107 x 57 mm
LED in Taster integriert:	7 LED, rot/grün	Hohlwand-Gehäuse:	107 x 107 x 53 mm
Summer:	1 Summer	Aufputz-Gehäuse:	136 x 136 x 52 mm
Schlüsselschalter:	1 Schlüsselschalter		
Anschlüsse		Hilfsspannung	
KNX- Leitung:	z. B. EIB-Y-(St)2 x 2 x 0,8 schwarze Ader: - KNX rote Ader: + KNX	keine	
Gewicht			
ohne Gehäuse:	ca. 200 g		

**Bestelldaten Grundgerät Tableau\***

Artikel-Nr.	Kurzbeschreibung	Bestellnummer	Einheit	PG
KNX-TAB 7	KNX-Tableau mit 7 Taster / LED + 1 Summer, Frontplatte: Aluminium eloxiert Natur			
	+ 1 Schlüsselschalter gleicher Bart, tastend	1 07 1 1 1 0	Stück	1
	+ 1 Schlüsselschalter gleicher Bart, rastend, 1 Stellung abziehbar	1 07 1 2 1 0	Stück	1
	+ 1 Schlüsselschalter gleicher Bart, rastend, 2 Stellungen abziehbar	1 07 1 3 1 0	Stück	1
	+ 1 Schlüsselschalter zufälliger Bart, tastend	1 07 2 1 1 0	Stück	1
	+ 1 Schlüsselschalter zufälliger Bart, rastend, 1 Stellung abziehbar	1 07 2 2 1 0	Stück	1
	+ 1 Schlüsselschalter zufälliger Bart, rastend, 2 Stellungen abziehbar	1 07 2 3 1 0	Stück	1
KNX-TAB 7-sw	KNX-Tableau mit 7 Taster / LED + 1 Schlüsselschalter + 1 Summer Frontplatte: Aluminium eloxiert Schwarz <sup>2</sup>			
	+ 1 Schlüsselschalter gleicher Bart, tastend	1 07 1 1 2 0	Stück	1
	+ 1 Schlüsselschalter gleicher Bart, rastend, 1 Stellung abziehbar	1 07 1 2 2 0	Stück	1
	+ 1 Schlüsselschalter gleicher Bart, rastend, 2 Stellungen abziehbar	1 07 1 3 2 0	Stück	1
	+ 1 Schlüsselschalter zufälliger Bart, tastend	1 07 2 1 2 0	Stück	1
	+ 1 Schlüsselschalter zufälliger Bart, rastend, 1 Stellung abziehbar	1 07 2 2 2 0	Stück	1
	+ 1 Schlüsselschalter zufälliger Bart, rastend, 2 Stellungen abziehbar	1 07 2 3 2 0	Stück	1

**\*Ein passendes Gehäuse und die Beschriftung müssen zusätzlich bestellt werden! Siehe Kapitel Zubehör und Bestellbeispiel.**

<sup>2</sup>Bei allen schwarz eloxierten Tableaus und Zubehör sind geringe Farbabweichungen durch das Eloxalbad möglich!

## KNX-Tableau® Serie 8

Art.-Nr. KNX-MAT



**KNX-MAT-al/m**  
Aluminium eloxiert Natur  
LED-Kappe Silber matt



**KNX-MAT-sw/cr**  
Schwarz<sup>2</sup> eloxiert  
LED-Kappe Glanz-Chrom



**KNX-MAT-al/cr**  
Aluminium eloxiert Natur  
LED-Kappe Glanz-Chrom



**KNX-MAT-sw/sw**  
Schwarz<sup>2</sup> eloxiert  
LED-Kappe schwarz matt

- ⇒ 2 mm starke Aluminiumplatte
- ⇒ RGB-LED
- ⇒ integrierter Summer, reagiert auf jede Änderung des Alarmzustandes
- ⇒ einfache Installation komplett inkl. KNX-Ankopplung, anschlussfertig verdrahtet
- ⇒ umfangreiche Softwarefunktionen
- ⇒ kein Plug-In
- ⇒ keine Hilfsspannung
- ⇒ programmierbar ab der ETS 5x

- ⇒ Unterputz-, Hohlwand- o. Aufputzvariante
- ⇒ für Möbeleinbau geeignet
- ⇒ kleine Abmaße, flexibel und vielseitig
- ⇒ Kombinierbar mit allen Komponenten der Tableau-Serie 7/8 (seit 2003)
- ⇒ flexible und individuell gestaltbare Beschriftung
- ⇒ Lasergravur

### programmierbare Funktionen

#### LED

11 RGB-LED sind mit 1bit-, 1Byte-, 2Byte-, 3Byte- und 4Byte-Objekten frei parametrierbar

#### Taster

Quittier-Taster mit LED-Ring zweifarbig Rot/Grün als „normale“ Bus-Taster für schalten, dimmen, Jalousie mit Rückmelde-LED  
1 externer potenzialfreier Binäreingang z.B. für Nebenstelle Schlüsselschalter  
1 externer LED-Ausgang für eine zweifarbige LED (rot/grün) z.B. für Nebenstelle Schlüsselschalter

#### Summer

EIN / AUS / Intervallton  
Bestätigungston  
Priorität (auch zeitlich begrenzt)  
Zustand abfragen nach Busspannungsrückkehr

## KNX-Tableau Serie 8

Art.-Nr. KNX-MAT



Aluminium eloxiert Natur  
im Aufputzgehäuse Silber



Schwarz<sup>2</sup> eloxiert  
im Aufputzgehäuse schwarz



Aluminium eloxiert Natur  
Im Unterputzgehäuse



Schwarz<sup>2</sup> eloxiert  
im Hohlwandgehäuse

### Technische Daten Grundgerät KNX-MAT

Material		Farbe	
2 mm Aluminium (Frontplatte)		Aluminium eloxiert Natur Aluminium eloxiert Schwarz <sup>2</sup>	
Bedienung / Anzeige		Maße H x B x T	
Bedienung:	1 Taster / integrierter LED-Ring	Frontplatte:	116 x 116 x 3 mm
Anzeige:	11 LED, RGB	Unterputz-Gehäuse:	107 x 107 x 57 mm
Sumer:	1 Summer	Hohlwand-Gehäuse:	107 x 107 x 53 mm
		Aufputz-Gehäuse:	136 x 136 x 52 mm
Anschlüsse		Hilfsspannung	
KNX- Leitung:	z. B. EIB-Y-(St)2 x 2 x 0,8 schwarze Ader: – KNX rote Ader: + KNX	keine	
Gewicht			
ohne Gehäuse:		ca. 190 g	

### Bestelldaten Grundgerät Tableau\*

Artikel-Nr.	Kurzbeschreibung	Bestell- nummer	Einheit	PG
	KNX-Tableau 11 LED (RGB), 1 Taster / LED (Rot/Grün) + 1 Summer Frontplatte: Aluminium eloxiert Natur			
KNX-MAT-al/m	LED-Gehäuse Silber matt	1 11 00 1 1	Stück	5
KNX-MAT-al/Cr	LED-Gehäuse Glanz-Chrom	1 11 00 1 2	Stück	5
	KNX-Tableau 11 LED (RGB), 1 Taster / LED (Rot/Grün) + 1 Summer Frontplatte: Aluminium eloxiert Schwarz <sup>2</sup>			
KNX-MAT-sw/cr	LED-Gehäuse Glanz-Chrom	1 11 00 2 2	Stück	5
KNX-MAT-sw/sw	LED-Gehäuse Matt-Schwarz	1 11 00 2 3	Stück	5

**\*Ein passendes Gehäuse und die Beschriftung müssen zusätzlich bestellt werden! Siehe Kapitel Zubehör und Bestellbeispiel.**

<sup>2</sup>Bei allen schwarz eloxierten Tableaus und Zubehör sind geringe Farbabweichungen durch das Eloxalbad möglich!

**KNX-Tableau® Serie 8**  
 Art.-Nr. MAT/SS und MAT/SS-B



**MAT/SS-B**  
 mit Beschriftungsplatte  
 Aluminium eloxiert Natur



**MAT/SS-sw**  
 Laser  
 Schwarz<sup>2</sup> eloxiert



**MAT/SS**  
 Laser  
 Aluminium eloxiert Natur

- ⇒ 2 mm starke Aluminiumplatte
- ⇒ zweifarbige LED rot/grün/AUS
- ⇒ einfache Installation anschlussfertig verdrahtet
- ⇒ 4-poliger Stecker für direkten Anschluss an z. B. an das KNX-MAT
- ⇒ auch verwendbar mit anderen (Bus)Systemen wie LON, LCN etc.
- ⇒ keine Hilfsspannung

- ⇒ Unterputz-, Hohlwand- o. Aufputzvariante
- ⇒ für Möbeleinbau geeignet
- ⇒ kleine Abmaße, flexibel und vielseitig
- ⇒ Kombinierbar mit allen Komponenten der Tableau-Serie 7/8 (seit 2003)
- ⇒ flexible und individuell gestaltbare Beschriftung Lasergravur

**programmierbare Funktionen**

<b>Schlüsselschalter</b>	<b>LED</b>
Schalten EIN/ AUS	EIN
Steuerung elektronischer Relais	AUS
Schaltfolgen	Blinken
verschiedene Ausführungen und Schließung (siehe Auswahltable)	



**KNX-Tableau® Serie 8**  
Art.-Nr. MAT/SS und MAT/SS-B



Aluminium eloxiert Natur  
im Aufputzgehäuse Silber



Schwarz² eloxiert  
im Aufputzgehäuse schwarz



Aluminium eloxiert Natur  
im Unterputzgehäuse



Schwarz² eloxiert  
im Hohlwandgehäuse

**Technische Daten Grundgerät MAT/SS-B**

Material		Farbe	
2 mm Aluminium (Frontplatte)		Aluminium eloxiert Natur Aluminium eloxiert Schwarz²	
Bedienung / Anzeige		Maße H x B x T	
Bedienung:	1 Schlüsselschalter	Frontplatte:	116 x 116 x 3 mm
Anzeige:	1 LED (rot/grün)	Unterputz-Gehäuse:	107 x 107 x 57 mm
		Hohlwand-Gehäuse:	107 x 107 x 53 mm
		Aufputz-Gehäuse:	136 x 136 x 52 mm
Anschlüsse		Hilfsspannung	
4-poliger Stecker für direkten Anschluss an z. B. an das KNX-MAT		keine	
Gewicht		Beschriftungsplatten	
ohne Gehäuse:	ca. 130 g	1x Gr. 2	

**Technische Daten Grundgerät MAT/SS**

Material		Farbe	
2 mm Aluminium (Frontplatte)		Aluminium eloxiert Natur Aluminium eloxiert Schwarz²	
Bedienung / Anzeige		Maße H x B x T	
Bedienung:	1 Schlüsselschalter	Frontplatte:	116 x 116 x 3 mm
Anzeige:	1 LED (rot/grün)	Unterputz-Gehäuse:	107 x 107 x 57 mm
		Hohlwand-Gehäuse:	107 x 107 x 53 mm
		Aufputz-Gehäuse:	136 x 136 x 52 mm
Anschlüsse		Hilfsspannung	
4-poliger Stecker für direkten Anschluss an z. B. an das KNX-MAT		keine	
Gewicht		Beschriftungsplatten	
ohne Gehäuse:	ca. 130 g	Keine, Frontplatte mit Lasergravur „Freigabe/Sperre“	

**Bestelldaten Grundgerät Nebenstelle MAT/SS\***

Artikel-Nr.	Kurzbeschreibung	Bestellnummer	Einheit	PG
MAT/SS-B	Nebenstelle mit 1 LED Rot/Grün + 1 Schlüsselschalter Frontplatte: Aluminium eloxiert Natur mit Beschriftungsplatte Gr. 2			
	+ 1 Schlüsselschalter gleicher Bart, tastend	1 02 1 1 1 0	Stück	5
	+ 1 Schlüsselschalter gleicher Bart, rastend, 1 Stellung	1 02 1 2 1 0	Stück	5
	+ 1 Schlüsselschalter gleicher Bart, rastend, 2 Stellungen	1 02 1 3 1 0	Stück	5
	+ 1 Schlüsselschalter zufälliger Bart, tastend	1 02 2 1 1 0	Stück	5
	+ 1 Schlüsselschalter zufälliger Bart, rastend, 1 Stellung	1 02 2 2 1 0	Stück	5
	+ 1 Schlüsselschalter zufälliger Bart, rastend, 2 Stellungen	1 02 2 3 1 0	Stück	5
MAT/SS	Nebenstelle mit 1 LED Rot/Grün + 1 Schlüsselschalter ohne Beschriftungsplatte, Frontplatte mit Lasergravur „Freigabe/Sperre“, LED-Gehäuse Glanz Chrom Frontplatte: Aluminium eloxiert Natur			
	+ 1 Schlüsselschalter gleicher Bart, tastend	1 03 1 1 1 0	Stück	5
	+ 1 Schlüsselschalter gleicher Bart, rastend, 1 Stellung	1 03 1 2 1 0	Stück	5
	+ 1 Schlüsselschalter gleicher Bart, rastend, 2 Stellungen	1 03 1 3 1 0	Stück	5
	+ 1 Schlüsselschalter zufälliger Bart, tastend	1 03 2 1 1 0	Stück	5
	+ 1 Schlüsselschalter zufälliger Bart, rastend, 1 Stellung	1 03 2 2 1 0	Stück	5
	+ 1 Schlüsselschalter zufälliger Bart, rastend, 2 Stellungen	1 03 2 3 1 0	Stück	5
MAT/SS-sw	Nebenstelle mit 1 LED Rot/Grün + 1 Schlüsselschalter ohne Beschriftungsplatte, Frontplatte mit Lasergravur „Freigabe/Sperre“, LED-Gehäuse Matt-Schwarz Frontplatte: Aluminium eloxiert Schwarz <sup>2</sup>			
	+ 1 Schlüsselschalter gleicher Bart, tastend	1 03 1 1 2 0	Stück	5
	+ 1 Schlüsselschalter gleicher Bart, rastend, 1 Stellung	1 03 1 2 2 0	Stück	5
	+ 1 Schlüsselschalter gleicher Bart, rastend, 2 Stellungen	1 03 1 3 2 0	Stück	5
	+ 1 Schlüsselschalter zufälliger Bart, tastend	1 03 2 1 2 0	Stück	5
	+ 1 Schlüsselschalter zufälliger Bart, rastend, 1 Stellung	1 03 2 2 2 0	Stück	5
	+ 1 Schlüsselschalter zufälliger Bart, rastend, 2 Stellungen	1 03 2 3 2 0	Stück	5

**\*Ein passendes Gehäuse und die Beschriftung müssen zusätzlich bestellt werden! Siehe Kapitel Zubehör und Bestellbeispiel.**

<sup>2</sup>Bei allen schwarz eloxierten Tableaus und Zubehör sind geringe Farbabweichungen durch das Eloxalbad möglich!

## KNX-Tableau® Serie 8

Art.-Nr. EIB-TAB 8 Blind



**EIB-TAB 8 Blind**  
Aluminium eloxiert Natur

**EIB-TAB 8 Blind-sw**  
Schwarz<sup>2</sup> eloxiert

- ⇒ 2 mm starke Aluminiumplatte
- ⇒ Unterputz-, Hohlwand- o. Aufputzvariante
- ⇒ für Möbeleinbau geeignet
- ⇒ kleine Abmaße, flexibel und vielseitig

- ⇒ Kombinierbar mit allen Komponenten der Tableau-Serie 7/8 (seit 2003)
- ⇒ flexible und individuell gestaltbare Beschriftung
- ⇒ Lasergravur



Aluminium eloxiert Natur  
Im Aufputzgehäuse



Aluminium eloxiert  
im Unterputzgehäuse



Aluminium eloxiert  
im Hohlwandgehäuse

### Technische Daten Grundgerät EIB-TAB 8 Blind

Material	Farbe
2 mm Aluminium (Frontplatte)	Aluminium eloxiert Natur Aluminium eloxiert Schwarz <sup>2</sup>
	Maße H x B x T
	Frontplatte: 116 x 116 x 3 mm
	Unterputz-Gehäuse: 107 x 107 x 57 mm
	Hohlwand-Gehäuse: 107 x 107 x 53 mm
	Aufputz-Gehäuse: 136 x 136 x 52 mm
Gewicht	
ohne Gehäuse:	ca. 130 g

### Bestelldaten Grundgerät Blindplatte\*

Artikel-Nr.	Kurzbeschreibung	Bestellnummer	Einheit	PG
EIB-TAB 8 Blind	Blindplatte Frontplatte: Aluminium eloxiert Natur	1 00 0 0 1 0	Stück	1
EIB-TAB 8 Blind-sw	Blindplatte Frontplatte: Aluminium eloxiert Schwarz <sup>2</sup>	1 00 0 0 2 0	Stück	1

**\*Ein passendes Gehäuse und die Beschriftung müssen zusätzlich bestellt werden! Siehe Kapitel Zubehör und Bestellbeispiel.**

<sup>2</sup>Bei allen schwarz eloxierten Tableaus und Zubehör sind geringe Farbabweichungen durch das Eloxalbad möglich!

## KNX-Tableau® Serie 8

Art.-Nr. EIB-TAB SS/2



**EIB-TAB SS/2**  
Aluminium eloxiert Natur

- ⇒ Vandalen-sichere Edeltastertaster
- ⇒ 2 mm starke Aluminiumplatte
- ⇒ zweifarbige LED rot/grün/AUS
- ⇒ integrierter Summer
- ⇒ einfache Installation komplett inkl. KNX-Ankopplung, anschlussfertig verdrahtet
- ⇒ umfangreiche Softwarefunktionen
- ⇒ kein Plug-In
- ⇒ keine Hilfsspannung
- ⇒ programmierbar ab der ETS 3.0 f
- ⇒ Unterputz-, Hohlwand- o. Aufputzvariante
- ⇒ für Möbeleinbau geeignet
- ⇒ kleine Abmaße, flexibel und vielseitig
- ⇒ Kombinierbar mit allen Komponenten der Tableau-Serie 7/8 (seit 2003)
- ⇒ flexible und individuell gestaltbare Beschriftung
- ⇒ Lasergravur

### **programmierbare Funktionen**

#### **Taster**

Schallsensor EIN / AUS / UM  
2. Objekt parametrierbar  
Dimm-Sensor (1- oder 2- Tastenbelegung)  
Jalousie (1- oder 2- Tastenbelegung)  
Totmannschaltung  
Wertgeber (1 Byte 0...255; 2 Byte 0...65535; 2 Byte Gleitkomma;  
Jalousie Höhe u.v.m.)  
Lichtszenennebenstelle  
Lichtszenen speichern

#### **Summer**

EIN / AUS / Intervallton  
Bestätigungston  
Priorität (auch zeitlich begrenzbar)  
Zustand abfragen nach Busspannungsrückkehr

#### **LED**

separate, unabhängige Objekte  
Rot / Grün / AUS / blinken  
Priorität (2. Objekt)  
Zustände abfragen nach Busspannungsrückkehr

## KNX-Tableau® Serie 8

Art.-Nr. EIB-TAB SS/2



Aluminium eloxiert Natur  
im Aufputzgehäuse



Aluminium eloxiert Natur  
im Unterputzgehäuse



Aluminium eloxiert Natur  
Im Hohlwandgehäuse

### Technische Daten Grundgerät EIB-TAB SS/2

<b>Material</b>		<b>Farbe</b>	
2 mm Aluminium (Frontplatte)		Aluminium eloxiert Natur	
<b>Bedienung / Anzeige</b>		<b>Maße H x B x T</b>	
Bedienung:	1 Schlüsselschalter	Frontplatte:	116 x 116 x 3 mm
Anzeige:	1 LED (rot/grün)	Unterputz-Gehäuse:	107 x 107 x 57 mm
		Hohlwand-Gehäuse:	107 x 107 x 53 mm
		Aufputz-Gehäuse:	136 x 136 x 52 mm
<b>Anschlüsse</b>		<b>Hilfsspannung</b>	
EIB / KNX- Leitung (z. B. EIB-Y-(St)2 x 2 x 0,8) schwarze Ader: – KNX rote Ader: + KNX		keine	
<b>Gewicht</b>			
ohne Gehäuse:		ca. 120 g	

### Bestelldaten Grundgerät Tableau EIB-TAB SS/2\*


Artikel-Nr.	Kurzbeschreibung	Bestellnummer	Einheit	PG
EIB-TAB SS/2	KNX-Tableau mit 1 LED + 1 Summer + 1 Schlüsselschalter Frontplatte: Aluminium eloxiert Natur			
	+ 1 Schlüsselschalter gleicher Bart, tastend	1 01 1 1 1 0	Stück	1
	+ 1 Schlüsselschalter gleicher Bart, rastend, 1 Stellung	1 01 1 2 1 0	Stück	1
	+ 1 Schlüsselschalter gleicher Bart, rastend, 2 Stellungen	1 01 1 3 1 0	Stück	1
	+ 1 Schlüsselschalter zufälliger Bart, tastend	1 01 2 1 1 0	Stück	1
	+ 1 Schlüsselschalter zufälliger Bart, rastend, 1 Stellung	1 01 2 2 1 0	Stück	1
	+ 1 Schlüsselschalter zufälliger Bart, rastend, 2 Stellungen	1 01 2 3 1 0	Stück	1

\*Ein passendes Gehäuse und die Beschriftung müssen zusätzlich bestellt werden! Siehe Kapitel Zubehör und Bestellbeispiel.

<sup>2</sup>Bei allen schwarz eloxierten Tableaus und Zubehör sind geringe Farbabweichungen durch das Eloxalbad möglich!



## KNX-Tableau© Serie 16




## KNX-Tableau® Serie 15/16

Art.-Nr. KNX-TAB 16



**KNX-TAB 16**  
Aluminium eloxiert Natur



**KNX-TAB 16-sw**  
Schwarz<sup>2</sup> eloxiert

- ⇒ Vandalen-sichere Edeltastertaster
- ⇒ 2 mm starke Aluminiumplatte
- ⇒ zweifarbige LED rot/grün/AUS
- ⇒ integrierter Summer
- ⇒ einfache Installation komplett inkl. KNX-Ankopplung, anschlussfertig verdrahtet
- ⇒ umfangreiche Softwarefunktionen
- ⇒ kein Plug-In
- ⇒ keine Hilfsspannung
- ⇒ programmierbar ab der ETS 3.0 f

- ⇒ Unterputz-, Hohlwand- o. Aufputzvariante
- ⇒ für Möbeleinbau geeignet
- ⇒ kleine Abmaße, flexibel und vielseitig
- ⇒ Kombinierbar mit allen Komponenten der Tableau-Serie 15/16
- ⇒ flexible und individuell gestaltbare Beschriftung
- ⇒ Lasergravur

### programmierbare Funktionen

#### Taster

Schaltensensor EIN / AUS / UM  
2. Objekt parametrierbar  
Dimm-Sensor (1- oder 2- Tastenbelegung)  
Jalousie (1- oder 2- Tastenbelegung)  
Totmannschaltung  
Wertgeber (1 Byte 0...255; 2 Byte 0...65535; 2 Byte Gleitkomma;  
Jalousie Höhe u.v.m.)  
Lichtszene nebenstelle  
Lichtszene speichern

#### LED

separate, unabhängige Objekte  
Rot / Grün / AUS / blinken  
Priorität (2. Objekt)  
Zustände abfragen nach Busspannungsrückkehr


#### Summer

EIN / AUS / Intervallton  
Bestätigungston  
Priorität (auch zeitlich begrenzt)  
Zustand abfragen nach Busspannungsrückkehr

**KNX-Tableau® Serie 16**  
Art.-Nr. KNX-TAB 16



Aluminium eloxiert Natur  
im Aufputzgehäuse Silber



Schwarz<sup>2</sup> eloxiert  
im Aufputzgehäuse schwarz



Aluminium eloxiert Natur  
im Unterputzgehäuse



Aluminium Schwarz<sup>2</sup>  
im Hohlwandgehäuse

*Technische Daten Grundgerät KNX-TAB 16*

Material		Farbe	
2 mm Aluminium (Frontplatte)		Aluminium eloxiert Natur Aluminium eloxiert Schwarz <sup>2</sup>	
Bedienung / Anzeige		Maße H x B x T	
Bedienung:	16 Taster	Frontplatte:	160 x 260 x 3 mm
Anzeige:		Unterputz-Gehäuse:	142 x 240 x 87 mm
LED in Taster integriert:	16 LED, rot/grün	Hohlwand-Gehäuse:	140 x 240 x 72 mm
Summer:	1 Summer	Aufputz-Gehäuse:	180 x 280 x 52 mm
Anschlüsse		Hilfsspannung	
KNX- Leitung:	z. B. EIB-Y-(St)2 x 2 x 0,8 schwarze Ader: – KNX rote Ader: + KNX	keine	
Gewicht			
ohne Gehäuse:		ca. 530 g	

*Bestelldaten Grundgerät Tableau KNX-TAB 16\**

Artikel-Nr.	Kurzbeschreibung	Bestellnummer	Einheit	PG
KNX-TAB 16	KNX-Tableau mit 16 Taster / LED + 1 Summer Frontplatte: Aluminium eloxiert Natur	1 16 00 1 0	Stück	5
KNX-TAB 16-sw	KNX-Tableau mit 16 Taster / LED + 1 Summer Frontplatte: Aluminium eloxiert Schwarz <sup>2</sup>	1 16 00 2 0	Stück	5

**\*Ein passendes Gehäuse und die Beschriftung müssen zusätzlich bestellt werden! Siehe Kapitel Zubehör und Bestellbeispiel.**  
<sup>2</sup>Bei allen schwarz eloxierten Tableaus und Zubehör sind geringe Farbabweichungen durch das Eloxalbad möglich!




## KNX-Tableau® Serie 16

Art.-Nr. KNX-TAB 15



**KNX-TAB 15**  
Aluminium eloxiert Natur



**KNX-TAB 15-sw**  
Schwarz<sup>2</sup> eloxiert

- ⇒ Vandalen-sichere Edelstahl-taster
- ⇒ 2 mm starke Aluminiumplatte
- ⇒ zweifarbige LED rot/grün/AUS
- ⇒ integrierter Summer
- ⇒ einfache Installation komplett inkl. KNX-Ankopplung,
- ⇒ anschlussfertig verdrahtet
- ⇒ umfangreiche Softwarefunktionen
- ⇒ kein Plug-In
- ⇒ keine Hilfsspannung
- ⇒ programmierbar ab der ETS 3.0 f

- ⇒ Unterputz-, Hohlwand- o. Aufputzvariante
- ⇒ für Möbeleinbau geeignet
- ⇒ kleine Abmaße, flexibel und vielseitig
- ⇒ Kombinierbar mit allen Komponenten der Tableau-Serie 15/16
- ⇒ flexible und individuell gestaltbare Beschriftung
- ⇒ Lasergravur

### programmierbare Funktionen

#### Taster

Schaltensensor EIN / AUS / UM  
2. Objekt parametrierbar  
Dimm-Sensor (1- oder 2- Tastenbelegung)  
Jalousie (1- oder 2- Tastenbelegung)  
Totmannschaltung  
Wertgeber (1 Byte 0...255; 2 Byte 0...65535; 2 Byte Gleitkomma;  
Jalousie Höhe u.v.m.)  
Lichtszene-nebenstelle  
Lichtszene-n speichern

#### Summer

EIN / AUS / Intervallton  
Bestätigungston  
Priorität (auch zeitlich begrenzt)  
Zustand abfragen nach Busspannungsrückkehr

#### LED

separate, unabhängige Objekte  
Rot / Grün / AUS / blinken  
Priorität (2. Objekt)  
Zustände abfragen nach Busspannungsrückkehr

#### Schlüsselschalter

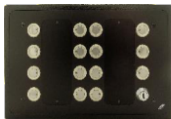
EIN / AUS / UM  
zyklisch senden parametrierbar  
Zustand senden nach Busspannungswiederkehr

## KNX-Tableau® Serie 16

Art.-Nr. KNX-TAB 15



Aluminium eloxiert Natur  
im Aufputzgehäuse Silber



Schwarz<sup>2</sup> eloxiert  
im Aufputzgehäuse schwarz



Aluminium eloxiert Natur  
im Unterputzgehäuse



Schwarz<sup>2</sup> eloxiert  
im Hohlwandgehäuse

### Technische Daten Grundgerät KNX-TAB 15

Material		Farbe	
2 mm Aluminium (Frontplatte)		Aluminium eloxiert Natur Aluminium eloxiert Schwarz <sup>2</sup>	
Bedienung / Anzeige		Maße H x B x T	
Bedienung:	15 Taster 1 Schlüsselschalter	Frontplatte:	160 x 260 x 3 mm
Anzeige:		Unterputz-Gehäuse:	142 x 240 x 87 mm
LED in Taster integriert:	15 LED, rot/grün	Hohlwand-Gehäuse:	140 x 240 x 72 mm
Sumer:	1 Summer	Aufputz-Gehäuse:	180 x 280 x 52 mm
Anschlüsse		Hilfsspannung	
KNX- Leitung:	z. B. EIB-Y-(St)2 x 2 x 0,8 schwarze Ader: - KNX rote Ader: + KNX	keine	
Gewicht			
ohne Gehäuse:	ca. 530 g		

**Bestelldaten Grundgerät Tableau KNX-TAB 15\***

Artikel-Nr.	Kurzbeschreibung	Bestellnummer	Einheit	PG
KNX-TAB 15	KNX-Tableau mit 15 Taster / LED + 1 Summer, + 1 Schlüsselschalter, gleicher Bart Frontplatte: Aluminium eloxiert Natur			
	+ 1 Schlüsselschalter, gleicher Bart, tastend	1 15 1 1 1 0	Stück	5
	+ 1 Schlüsselschalter, gleicher Bart, rastend, abziehbar in 1 Stellung	1 15 1 2 1 0	Stück	5
	+ 1 Schlüsselschalter, gleicher Bart, rastend, abziehbar 2 Stellungen	1 15 1 3 1 0	Stück	5
	+ 1 Schlüsselschalter, zufälliger Bart, tastend	1 15 2 1 1 0	Stück	5
	+ 1 Schlüsselschalter, zufälliger Bart, rastend, abziehbar 1 Stellung	1 15 2 2 1 0	Stück	5
	+ 1 Schlüsselschalter, zufälliger Bart, rastend, abziehbar 2 Stellungen	1 15 2 3 1 0	Stück	5
KNX-TAB 15-sw	KNX-Tableau mit 15 Taster / LED + 1 Schlüsselschalter + 1 Summer Frontplatte: Aluminium eloxiert Schwarz <sup>2</sup>			
	+ 1 Schlüsselschalter, gleicher Bart, tastend	1 15 1 1 2 0	Stück	5
	+ 1 Schlüsselschalter, gleicher Bart, rastend, abziehbar in 1 Stellung	1 15 1 2 2 0	Stück	5
	+ 1 Schlüsselschalter, gleicher Bart, rastend, abziehbar 2 Stellungen	1 15 1 3 2 0	Stück	5
	+ 1 Schlüsselschalter, zufälliger Bart, tastend	1 15 2 1 2 0	Stück	5
	+ 1 Schlüsselschalter, zufälliger Bart, rastend, abziehbar 1 Stellung	1 15 2 2 2 0	Stück	5
	+ 1 Schlüsselschalter, zufälliger Bart, rastend, abziehbar 2 Stellungen	1 15 2 3 2 0	Stück	5

**\*Ein passendes Gehäuse und die Beschriftung müssen zusätzlich bestellt werden! Siehe Kapitel Zubehör und Bestellbeispiel.**

<sup>2</sup>Bei allen schwarz eloxierten Tableaus und Zubehör sind geringe Farbabweichungen durch das Eloxalbad möglich!




## KNX-Tableau© Serie 32



KNX-Tableau® Serie 31/32  
Art.-Nr. KNX-TAB 32



**KNX-TAB 32**  
Aluminium eloxiert Natur



KNX-TAB 32-sw  
Schwarz<sup>2</sup> eloxiert

- ⇒ Vandalen-sichere Edelstahlaster
- ⇒ 2 mm starke Aluminiumplatte
- ⇒ zweifarbige LED rot/grün/AUS
- ⇒ integrierter Summer
- ⇒ einfache Installation komplett inkl. KNX-Ankopplung, anschlussfertig verdrahtet
- ⇒ umfangreiche Softwarefunktionen
- ⇒ kein Plug-In
- ⇒ keine Hilfsspannung
- ⇒ programmierbar ab der ETS 3.0 f

- ⇒ Unterputz-, Hohlwand- o. Aufputzvariante
- ⇒ für Möbeleinbau geeignet
- ⇒ kleine Abmaße, flexibel und vielseitig
- ⇒ Kombinierbar mit allen Komponenten der Tableau-Serie 31/32
- ⇒ flexible und individuell gestaltbare Beschriftung
- ⇒ Lasergravur

**programmierbare Funktionen**

**Taster**

Schaltensensor EIN / AUS / UM  
2. Objekt parametrierbar  
Dimm-Sensor (1- oder 2- Tastenbelegung)  
Jalousie (1- oder 2- Tastenbelegung)  
Totmannschaltung  
Wertgeber (1 Byte 0...255; 2 Byte 0...65535; 2 Byte Gleitkomma;  
Jalousie Höhe u.v.m.)  
Lichtszenebenstelle  
Lichtszene speichern

**LED**

separate, unabhängige Objekte  
Rot / Grün / AUS / blinken  
Priorität (2. Objekt)  
Zustände abfragen nach Busspannungsrückkehr

**Summer**

EIN / AUS / Intervallton  
Bestätigungston  
Priorität (auch zeitlich begrenzbar)  
Zustand abfragen nach Busspannungsrückkehr

**KNX-Tableau® Serie 32**  
Art.-Nr. KNX-TAB 32



Aluminium eloxiert Natur  
im Aufputzgehäuse Silber



Aluminium eloxiert Natur  
im Unterputzgehäuse



Schwarz<sup>2</sup> eloxiert  
im Unterputzgehäuse

**Technische Daten Grundgerät KNX-TAB 32**

Material		Farbe	
2 mm Aluminium (Frontplatte)		Aluminium eloxiert Natur Aluminium eloxiert Schwarz <sup>2</sup>	
Bedienung / Anzeige		Maße H x B x T	
Bedienung:	32 Taster	Frontplatte:	299 x 260 x 3 mm
Anzeige:		Unterputz-Gehäuse:	279 x 240 x 87 mm
LED in Taster integriert:	32 LED, rot/grün	Aufputz-Gehäuse:	318 x 280 x 52 mm
Summer:	1 Summer		
Anschlüsse		Hilfsspannung	
KNX- Leitung:	z. B. EIB-Y-(St)2 x 2 x 0,8 schwarze Ader: – KNX rote Ader: + KNX	keine	
Gewicht			
ohne Gehäuse:		ca. 1030 g	

**Bestelldaten Grundgerät Tableau KNX-TAB 32\***


Artikel-Nr.	Kurzbeschreibung	Bestell- nummer	Einheit	PG
KNX-TAB 32	KNX-Tableau mit 32 Taster / LED + 1 Summer Frontplatte: Aluminium eloxiert Natur	1 32 00 1 0	Stück	5
KNX-TAB 32-sw	KNX-Tableau mit 32 Taster / LED + 1 Summer Frontplatte: Aluminium eloxiert Schwarz <sup>2</sup>	1 32 00 2 0	Stück	5

**\*Ein passendes Gehäuse und die Beschriftung müssen zusätzlich bestellt werden! Siehe Kapitel Zubehör und Bestellbeispiel.**

<sup>2</sup>Bei allen schwarz eloxierten Tableaus und Zubehör sind geringe Farbabweichungen durch das Eloxalbad möglich!

## KNX-Tableau® Serie 32

Art.-Nr. KNX-TAB 31



**KNX-TAB 31**  
Aluminium eloxiert Natur



**KNX-TAB 31-sw**  
Schwarz<sup>2</sup> eloxiert

- ⇒ Vandalen-sichere Edelstahlaster
- ⇒ 2 mm starke Aluminiumplatte
- ⇒ zweifarbige LED rot/grün/AUS
- ⇒ integrierter Summer
- ⇒ einfache Installation komplett inkl. KNX-Ankopplung, anschlussfertig verdrahtet
- ⇒ umfangreiche Softwarefunktionen
- ⇒ kein Plug-In
- ⇒ keine Hilfsspannung
- ⇒ programmierbar ab der ETS 3.0 f

- ⇒ Unterputz-, Hohlwand- o. Aufputzvariante
- ⇒ für Möbeleinbau geeignet
- ⇒ kleine Abmaße, flexibel und vielseitig
- ⇒ Kombinierbar mit allen Komponenten der Tableau-Serie 31/32
- ⇒ flexible und individuell gestaltbare Beschriftung
- ⇒ Lasergravur

### programmierbare Funktionen

#### Taster

Schaltensensor EIN / AUS / UM  
2. Objekt parametrierbar  
Dimm-Sensor (1- oder 2- Tastenbelegung)  
Jalousie (1- oder 2- Tastenbelegung)  
Totmannschaltung  
Wertgeber (1 Byte 0...255; 2 Byte 0...65535; 2 Byte Gleitkomma;  
Jalousie Höhe u.v.m.)  
Lichtszenennebenstelle  
Lichtszenen speichern

#### Summer

EIN / AUS / Intervallton  
Bestätigungston  
Priorität (auch zeitlich begrenzbar)  
Zustand abfragen nach Busspannungsrückkehr

#### LED

separate, unabhängige Objekte  
Rot / Grün / AUS / blinken  
Priorität (2. Objekt)  
Zustände abfragen nach Busspannungsrückkehr

#### Schlüsselschalter

EIN / AUS / UM  
zyklisch senden parametrierbar  
Zustand senden nach Busspannungswiederkehr

**KNX-Tableau® Serie 32**  
**Art.-Nr. KNX-TAB 31**



Aluminium eloxiert Natur  
 im Aufputzgehäuse Silber



Aluminium eloxiert Natur  
 im Unterputzgehäuse



Schwarz<sup>2</sup> eloxiert  
 im Unterputzgehäuse

**Technische Daten Grundgerät KNX-TAB 31**

<b>Material</b>		<b>Farbe</b>	
2 mm Aluminium (Frontplatte)		Aluminium eloxiert Natur Aluminium eloxiert Schwarz <sup>2</sup>	
<b>Bedienung / Anzeige</b>		<b>Maße H x B x T</b>	
Bedienung:	31 Taster 1 Schlüsselschalter	Frontplatte:	299 x 260 x 3 mm
Anzeige:		Unterputz-Gehäuse:	279 x 240 x 87 mm
LED in Taster integriert:	31 LED, rot/grün	Aufputz-Gehäuse:	318 x 280 x 52 mm
Sumer:	1 Summer		
<b>Anschlüsse</b>		<b>Hilfsspannung</b>	
KNX- Leitung:	z. B. EIB-Y-(St)2 x 2 x 0,8 schwarze Ader: - KNX rote Ader: + KNX	keine	
<b>Gewicht</b>			
ohne Gehäuse:		ca. 1050 g	



**Bestelldaten Grundgerät Tableau KNX-TAB 31\***

Artikel-Nr.	Kurzbeschreibung	Bestellnummer	Einheit	PG
KNX-TAB 31	KNX-Tableau mit 31 Taster / LED + 1 Summer, + 1 Schlüsselschalter Frontplatte: Aluminium eloxiert Natur			
	+ 1 Schlüsselschalter, gleicher Bart, tastend	1 31 1 1 1 0	Stück	5
	+ 1 Schlüsselschalter, gleicher Bart, rastend, abziehbar in 1 Stellung	1 31 1 2 1 0	Stück	5
	+ 1 Schlüsselschalter, gleicher Bart, rastend, abziehbar 2 Stellungen	1 31 1 3 1 0	Stück	5
	+ 1 Schlüsselschalter, zufälliger Bart, tastend	1 31 2 1 1 0	Stück	5
	+ 1 Schlüsselschalter, zufälliger Bart, rastend, abziehbar 1 Stellung	1 31 2 2 1 0	Stück	5
	+ 1 Schlüsselschalter, zufälliger Bart, rastend, abziehbar 2 Stellungen	1 31 2 3 1 0	Stück	5
KNX-TAB 31-sw	KNX-Tableau mit 31 Taster / LED + 1 Summer, + 1 Schlüsselschalter Frontplatte: Aluminium eloxiert Schwarz <sup>2</sup>			
	+ 1 Schlüsselschalter, gleicher Bart, tastend	1 31 1 1 2 0	Stück	5
	+ 1 Schlüsselschalter, gleicher Bart, rastend, abziehbar in 1 Stellung	1 31 1 2 2 0	Stück	5
	+ 1 Schlüsselschalter, gleicher Bart, rastend, abziehbar 2 Stellungen	1 31 1 3 2 0	Stück	5
	+ 1 Schlüsselschalter, zufälliger Bart, tastend	1 31 2 1 2 0	Stück	5
	+ 1 Schlüsselschalter, zufälliger Bart, rastend, abziehbar 1 Stellung	1 31 2 2 2 0	Stück	5
	+ 1 Schlüsselschalter, zufälliger Bart, rastend, abziehbar 2 Stellungen	1 31 2 3 2 0	Stück	5

**\*Ein passendes Gehäuse und die Beschriftung müssen zusätzlich bestellt werden! Siehe Kapitel Zubehör und Bestellbeispiel.**

<sup>2</sup>Bei allen schwarz eloxierten Tableaus und Zubehör sind geringe Farbabweichungen durch das Eloxalbad möglich!



## konventionelle-Tableau© Serie 8



## konventionelle Tableau® Serie 8

Art.-Nr. TAB 8



**TAB 8**  
Aluminium eloxiert Natur



**TAB 8-sw**  
Schwarz<sup>2</sup> eloxiert

- ⇒ Vandalen-sichere Edelstahlaster
- ⇒ 2 mm starke Aluminiumplatte
- ⇒ zweifarbige LED rot oder grün / AUS
- ⇒ einfache Installation komplett anschlussfertig verdrahtet
- ⇒ Taster und LED besitzen separate Anschlüsse

- ⇒ Unterputz-, Hohlwand- o. Aufputzvariante
- ⇒ für Möbeleinbau geeignet
- ⇒ kleine Abmaße, flexibel und vielseitig
- ⇒ Kombinierbar mit allen Komponenten der Tableau-Serie 7/8 (seit 2003)
- ⇒ flexible und individuell gestaltbare Beschriftung
- ⇒ Lasergravur

### Funktionen

#### Taster

Tastensensor: Schließer 1-polig

#### LED

Rot oder grün / AUS



Aluminium eloxiert Natur  
im Aufputzgehäuse Silber



Schwarz<sup>2</sup> eloxiert  
im Aufputzgehäuse schwarz



Aluminium eloxiert Natur  
im Unterputzgehäuse



Schwarz<sup>2</sup> eloxiert  
im Hohlwandgehäuse

### Technische Daten Grundgerät TAB 8

#### Material

2 mm Aluminium (Frontplatte)

#### Farbe

Aluminium eloxiert Natur  
Aluminium eloxiert Schwarz

#### Bedienung / Anzeige

Bedienung: 8 Taster  
Anzeige: 8 LED, rot oder grün  
LED in Taster integriert: 8 LED, rot oder grün

#### Maße H x B x T

Frontplatte: 116 x 116 x 3 mm  
Unterputz-Gehäuse: 107 x 107 x 57 mm  
Hohlwand-Gehäuse: 107 x 107 x 53 mm  
Aufputz-Gehäuse: 136 x 136 x 52 mm

#### Anschlüsse

Steuer-Leitung 18-polig  
2 x 8-poliger Stecker  
1 x 2-poliger Stecker

#### Hilfsspannung

über externes Netzteil  
Weiße Ader intern -0-V-DC  
Gelbe Ader intern +24...30-V-DC

#### Gewicht

ohne Gehäuse: ca. 200 g

**Bestelldaten Grundgerät Tableau\***

Artikel-Nr.	Kurzbeschreibung	Bestellnummer	Einheit	PG
TAB 8	Konventionelles Tableau mit 8 Taster / LED Frontplatte: Aluminium eloxiert Natur	2 08 00 1 0	Stück	1
TAB 8-sw	Konventionelles Tableau mit 8 Taster / LED Frontplatte: Aluminium eloxiert Schwarz <sup>2</sup>	2 08 00 2 0	Stück	1

**\*Ein passendes Gehäuse und die Beschriftung müssen zusätzlich bestellt werden! Siehe Kapitel Zubehör und Bestellbeispiel.**

<sup>2</sup>Bei allen schwarz eloxierten Tableaus und Zubehör sind geringe Farbabweichungen durch das Eloxalbad möglich!

## konventionelle Tableau® Serie 8

Art.-Nr. TAB 7



**TAB 7**  
Aluminium eloxiert Natur



**TAB 7-sw**  
Schwarz<sup>2</sup> eloxiert

- ⇒ Vandalen-sichere Edelstahlaster
- ⇒ 2 mm starke Aluminiumplatte
- ⇒ zweifarbige LED rot oder grün / AUS
- ⇒ einfache Installation komplett anschlussfertig verdrahtet
- ⇒ Taster und LED besitzen separate Anschlüsse

- ⇒ Unterputz-, Hohlwand- o. Aufputzvariante
- ⇒ für Möbeleinbau geeignet
- ⇒ kleine Abmaße, flexibel und vielseitig
- ⇒ Kombinierbar mit allen Komponenten der Tableau-Serie 7/8 (seit 2003)
- ⇒ flexible und individuell gestaltbare Beschriftung
- ⇒ Lasergravur

### Funktionen

#### Taster

Tastensensor: Schließer 1-polig

#### LED

Rot oder grün / AUS

#### Schlüsselschalter

EIN / AUS



Aluminium eloxiert Natur  
im Aufputzgehäuse Silber



Schwarz<sup>2</sup> eloxiert  
im Aufputzgehäuse schwarz



Aluminium eloxiert Natur  
im Unterputzgehäuse



Schwarz<sup>2</sup> eloxiert  
im Hohlwandgehäuse

### Technische Daten Grundgerät TAB 7

#### Material

2 mm Aluminium (Frontplatte)

#### Farbe

Aluminium eloxiert Natur  
Aluminium eloxiert Schwarz<sup>2</sup>

#### Bedienung / Anzeige

Bedienung: 7 Taster  
Anzeige LED in Taster integriert: 7 LED, rot oder grün  
Schlüsselschalter: 1 Schlüsselschalter

#### Maße H x B x T

Frontplatte: 116 x 116 x 3 mm  
Unterputz-Gehäuse: 107 x 107 x 57 mm  
Hohlwand-Gehäuse: 107 x 107 x 53 mm  
Aufputz-Gehäuse: 136 x 136 x 52 mm

#### Anschlüsse

Steuer-Leitung 18-polig 2 x 8-poliger Stecker  
1 x 2-poliger Stecker

#### Hilfsspannung

über externes Netzteil  
Weiße Ader intern -0-V-DC  
Gelbe Ader intern +24...30-V-DC

#### Gewicht

ohne Gehäuse: ca. 200 g

**Bestelldaten Grundgerät Tableau TAB7\***


Artikel-Nr.	Kurzbeschreibung	Bestellnummer	Einheit	PG
TAB 7	konventionelles Tableau mit 7 Taster / LED + 1 Schlüsselschalter Frontplatte: Aluminium eloxiert Natur			
	+ 1 Schlüsselschalter, gleicher Bart, tastend	2 07 1 1 1 0	Stück	1
	+ 1 Schlüsselschalter, gleicher Bart, rastend, abziehbar in 1 Stellung	2 07 1 2 1 0	Stück	1
	+ 1 Schlüsselschalter, gleicher Bart, rastend, abziehbar 2 Stellungen	2 07 1 3 1 0	Stück	1
	+ 1 Schlüsselschalter, zufälliger Bart, tastend	2 07 2 1 1 0	Stück	1
	+ 1 Schlüsselschalter, zufälliger Bart, rastend, abziehbar 1 Stellung	2 07 2 2 1 0	Stück	1
	+ 1 Schlüsselschalter, zufälliger Bart, rastend, abziehbar 2 Stellungen	2 07 2 3 1 0	Stück	1
TAB 7-sw	konventionelles Tableau mit 7 Taster / LED + 1 Schlüsselschalter + 1 Summer Frontplatte: Aluminium eloxiert Schwarz <sup>2</sup>			
	+ 1 Schlüsselschalter, gleicher Bart, tastend	2 07 1 1 2 0	Stück	1
	+ 1 Schlüsselschalter, gleicher Bart, rastend, abziehbar in 1 Stellung	2 07 1 2 2 0	Stück	1
	+ 1 Schlüsselschalter, gleicher Bart, rastend, abziehbar 2 Stellungen	2 07 1 3 2 0	Stück	1
	+ 1 Schlüsselschalter, zufälliger Bart, tastend	2 07 2 1 2 0	Stück	1
	+ 1 Schlüsselschalter, zufälliger Bart, rastend, abziehbar 1 Stellung	2 07 2 2 2 0	Stück	1
	+ 1 Schlüsselschalter, zufälliger Bart, rastend, abziehbar 2 Stellungen	2 07 2 3 2 0	Stück	1

**\*Ein passendes Gehäuse und die Beschriftung müssen zusätzlich bestellt werden! Siehe Kapitel Zubehör und Bestellbeispiel.**


<sup>2</sup>Bei allen schwarz eloxierten Tableaus und Zubehör sind geringe Farbabweichungen durch das Eloxalbad möglich!



## Konventionelle Tableau© Serie 16



konventionelle Tableau® Serie 16  
Art.-Nr. TAB 16



**TAB 16**  
Aluminium eloxiert Natur



**TAB 16-sw**  
Schwarz<sup>2</sup> eloxiert

- ⇒ Vandalen-sichere Edelstahlaster
- ⇒ 2 mm starke Aluminiumplatte
- ⇒ zweifarbige LED rot oder grün / AUS
- ⇒ einfache Installation, anschlussfertig verdrahtet
- ⇒ Taster und LED besitzen separate Anschlüsse

- ⇒ Unterputz-, Hohlwand- o. Aufputzvariante
- ⇒ für Möbeleinbau geeignet
- ⇒ kleine Abmaße, flexibel und vielseitig
- ⇒ Kombinierbar mit allen Komponenten der Tableau-Serie 15/16
- ⇒ flexible und individuell gestaltbare Beschriftung
- ⇒ Lasergravur

**Funktionen**

**Taster**

Tastensensor: Schließer 1-polig

**LED**

Rot oder grün / AUS



Aluminium eloxiert Natur  
im Aufputzgehäuse



Schwarz<sup>2</sup> eloxiert  
im Aufputzgehäuse



Aluminium eloxiert Natur  
im Unterputzgehäuse



Schwarz<sup>2</sup> eloxiert  
im Hohlwandgehäuse

**Technische Daten Grundgerät TAB 16**

**Material**

2 mm Aluminium (Frontplatte)

**Farbe**

Aluminium eloxiert Natur  
Aluminium eloxiert Schwarz<sup>2</sup>

**Bedienung / Anzeige**

Bedienung: 16 Taster  
Anzeige: 16 LED, rot oder grün  
LED in Taster integriert: 16 LED, rot oder grün

**Maße H x B x T**

Frontplatte: 160 x 260 x 3 mm  
Unterputz-Gehäuse: 142 x 240 x 87 mm  
Hohlwand-Gehäuse: 140 x 240 x 72 mm  
Aufputz-Gehäuse: 180 x 280 x 52 mm

**Anschlüsse**

Steuer-Leitung 34-polig 4 x 8-poliger Stecker  
1 x 2-poliger Stecker

**Hilfsspannung**

Über externes Netzteil  
Weiße Ader intern -0-V-DC  
Gelbe Ader intern +24...30-V-DE

**Gewicht**

ohne Gehäuse: ca. 480 g



**Bestelldaten Grundgerät Tableau TAB 16\***

Artikel-Nr.	Kurzbeschreibung	Bestellnummer	Einheit	PG
TAB 16	Konventionelles Tableau mit 16 Taster / LED Frontplatte: Aluminium eloxiert Natur	2 16 00 1 0	Stück	1
TAB 16-sw	Konventionelles Tableau mit 16 Taster / LED Frontplatte: Aluminium eloxiert Schwarz <sup>2</sup>	2 16 00 2 0	Stück	1

**\*Ein passendes Gehäuse und die Beschriftung müssen zusätzlich bestellt werden! Siehe Kapitel Zubehör und Bestellbeispiel.**


<sup>2</sup>Bei allen schwarz eloxierten Tableaus und Zubehör sind geringe Farbabweichungen durch das Eloxalbad möglich!

## konventionelle Tableau® Serie 16

Art.-Nr. TAB 15



**TAB 15**  
Aluminium eloxiert Natur



**TAB 15-sw**  
Schwarz<sup>2</sup> eloxiert

- ⇒ Vandalen-sichere Edelstahlaster
- ⇒ 2 mm starke Aluminiumplatte
- ⇒ zweifarbige LED rot oder grün / AUS
- ⇒ einfache Installation, anschlussfertig verdrahtet
- ⇒ Taster und LED besitzen separate Anschlüsse

- ⇒ Unterputz-, Hohlwand- o. Aufputzvariante
- ⇒ für Möbeleinbau geeignet
- ⇒ kleine Abmaße, flexibel und vielseitig
- ⇒ Kombinierbar mit allen Komponenten der Tableau-Serie 15/16
- ⇒ flexible und individuell gestaltbare Beschriftung
- ⇒ Lasergravur

### Funktionen

#### Taster

Tastensensor: Schließer 1-polig

#### LED


Rot oder grün / AUS

#### Schlüsselschalter

EIN / AUS



Aluminium eloxiert Natur  
im Aufputzgehäuse



Schwarz<sup>2</sup> eloxiert  
im Aufputzgehäuse



Aluminium eloxiert Natur  
im Unterputzgehäuse



Schwarz<sup>2</sup> eloxiert  
im Hohlwandgehäuse

### Technische Daten Grundgerät TAB 15

#### Material

2 mm Aluminium (Frontplatte)

#### Farbe

Aluminium eloxiert Natur  
Aluminium eloxiert Schwarz<sup>2</sup>

#### Bedienung / Anzeige

Bedienung: 15 Taster  
1 Schlüsselschalter  
Anzeige LED in Taster integriert: 15 LED, rot oder grün

#### Maße H x B x T

Frontplatte: 160 x 260 x 3 mm  
Unterputz-Gehäuse: 142 x 240 x 87 mm  
Hohlwand-Gehäuse: 140 x 240 x 72 mm  
Aufputz-Gehäuse: 180 x 280 x 52 mm

#### Anschlüsse

Steuer-Leitung 34-polig 4 x 8-poliger Stecker  
1 x 2-poliger Stecker

#### Hilfsspannung

Über externes Netzteil  
Weiße Ader intern -0-V-DC  
Gelbe Ader intern +24...30-V-DE

#### Gewicht

ohne Gehäuse: ca. 480 g

**Bestelldaten Grundgerät Tableau TAB 15\***


Artikel-Nr.	Kurzbeschreibung	Bestellnummer	Einheit	PG
TAB 15	Konventionelles Tableau mit 15 Taster / LED + 1 Schlüsselschalter Frontplatte: Aluminium eloxiert Natur			
	+ 1 Schlüsselschalter, gleicher Bart, tastend	2 15 1 1 1 0	Stück	1
	+ 1 Schlüsselschalter, gleicher Bart, rastend, abziehbar in 1 Stellung	2 15 1 2 1 0	Stück	1
	+ 1 Schlüsselschalter, gleicher Bart, rastend, abziehbar 2 Stellungen	2 15 1 3 1 0	Stück	1
	+ 1 Schlüsselschalter, zufälliger Bart, tastend	2 15 2 1 1 0	Stück	1
	+ 1 Schlüsselschalter, zufälliger Bart, rastend, abziehbar 1 Stellung	2 15 2 2 1 0	Stück	1
	+ 1 Schlüsselschalter, zufälliger Bart, rastend, abziehbar 2 Stellungen	2 15 2 3 1 0	Stück	1
TAB 15-sw	Konventionelles Tableau mit 15 Taster / LED + 1 Schlüsselschalter Frontplatte: Aluminium eloxiert Schwarz <sup>2</sup>			
	+ 1 Schlüsselschalter, gleicher Bart, tastend	2 15 1 1 2 0	Stück	1
	+ 1 Schlüsselschalter, gleicher Bart, rastend, abziehbar in 1 Stellung	2 15 1 2 2 0	Stück	1
	+ 1 Schlüsselschalter, gleicher Bart, rastend, abziehbar 2 Stellungen	2 15 1 3 2 0	Stück	1
	+ 1 Schlüsselschalter, zufälliger Bart, tastend	2 15 2 1 2 0	Stück	1
	+ 1 Schlüsselschalter, zufälliger Bart, rastend, abziehbar 1 Stellung	2 15 2 2 2 0	Stück	1
	+ 1 Schlüsselschalter, zufälliger Bart, rastend, abziehbar 2 Stellungen	2 15 2 3 2 0	Stück	1

**\*Ein passendes Gehäuse und die Beschriftung müssen zusätzlich bestellt werden! Siehe Kapitel Zubehör und Bestellbeispiel.**

<sup>2</sup>Bei allen schwarz eloxierten Tableaus und Zubehör sind geringe Farbabweichungen durch das Eloxalbad möglich!



## Konventionelle Tableau© Serie 32



## konventionelle Tableau® Serie 32

Art.-Nr. TAB 32



**TAB 32**  
Aluminium eloxiert Natur



**TAB 32-sw**  
Schwarz<sup>2</sup> eloxiert

- ⇒ Vandalen-sichere Edelstahlaster
- ⇒ 2 mm starke Aluminiumplatte
- ⇒ zweifarbige LED rot oder grün / AUS
- ⇒ einfache Installation komplett anschlussfertig verdrahtet
- ⇒ Taster und LED besitzen separate Anschlüsse

- ⇒ Unterputz-, Hohlwand- o. Aufputzvariante
- ⇒ für Möbeleinbau geeignet
- ⇒ kleine Abmaße, flexibel und vielseitig
- ⇒ Kombinierbar mit allen Komponenten der Tableau-Serie 31/32
- ⇒ flexible und individuell gestaltbare Beschriftung
- ⇒ Lasergravur

### Funktionen

#### Taster

Tastensensor: Schließer 1-polig

#### LED

Rot oder grün / AUS



Aluminium eloxiert Natur  
im Aufputzgehäuse Silber



Aluminium eloxiert Natur  
im Unterputzgehäuse



Schwarz<sup>2</sup> eloxiert  
im Unterputzgehäuse

### Technische Daten Grundgerät TAB 32

#### Material

2 mm Aluminium (Frontplatte)

#### Farbe

Aluminium eloxiert Natur  
Aluminium eloxiert Schwarz<sup>2</sup>

#### Bedienung / Anzeige

Bedienung: 32 Taster  
Anzeige: 32 LED, rot oder grün  
LED in Taster integriert: 32 LED, rot oder grün

#### Maße H x B x T

Frontplatte: 299 x 260 x 3 mm  
Unterputz-Gehäuse: 279 x 240 x 87 mm  
Aufputz-Gehäuse: 318 x 280 x 52 mm

#### Anschlüsse

2 x Steuer-Leitung 34-polig 8 x 8-poliger Stecker  
2 x 2-poliger Stecker

#### Hilfsspannung

über externes Netzteil  
Weiße Ader intern -0-V-DC  
Gelbe Ader intern +24...30-V-DC

#### Gewicht

ohne Gehäuse: ca. 1030 g

**Bestelldaten Grundgerät Tableau\***

Artikel-Nr.	Kurzbeschreibung	Bestell- nummer	Einheit	PG
TAB 32	Konventionelles Tableau mit 32 Taster / LED Frontplatte: Aluminium eloxiert Natur	2 32 0 0 1 0	Stück	1
TAB 32-sw	Konventionelles Tableau mit 32 Taster / LED Frontplatte: Aluminium eloxiert Natur	2 32 0 0 2 0	Stück	1

**\*Ein passendes Gehäuse und die Beschriftung müssen zusätzlich bestellt werden! Siehe Kapitel Zubehör und Bestellbeispiel.**

<sup>2</sup>Bei allen schwarz eloxierten Tableaus und Zubehör sind geringe Farbabweichungen durch das Eloxalbad möglich!


## konventionelle Tableau® Serie 32

Art.-Nr. TAB 31



**KNX-TAB 31**  
Aluminium eloxiert Natur

- ⇒ Vandalen-sichere Edelstahl-taster
- ⇒ 2 mm starke Aluminiumplatte
- ⇒ zweifarbige LED rot oder grün / AUS
- ⇒ einfache Installation komplett anschlussfertig verdrahtet
- ⇒ Taster und LED besitzen separate Anschlüsse



**KNX-TAB 31-sw**  
Schwarz<sup>2</sup> eloxiert

- ⇒ Unterputz-, Hohlwand- o. Aufputzvariante
- ⇒ für Möbelaufbau geeignet
- ⇒ kleine Abmaße, flexibel und vielseitig
- ⇒ Kombinierbar mit allen Komponenten der Tableau-Serie 31/32
- ⇒ flexible und individuell gestaltbare Beschriftung
- ⇒ Lasergravur

### Funktionen

#### Taster

Tastsensor: Schließer 1-polig

#### LED

Rot oder grün / AUS

#### Schlüsselschalter

EIN / AUS



Aluminium eloxiert Natur  
im Aufputzgehäuse Silber



Aluminium eloxiert Natur  
im Unterputzgehäuse



Schwarz<sup>2</sup> eloxiert  
im Unterputzgehäuse

### Technische Daten Grundgerät TAB 31

#### Material

2 mm Aluminium (Frontplatte)

#### Farbe

Aluminium eloxiert Natur  
Aluminium eloxiert Schwarz<sup>2</sup>

#### Bedienung / Anzeige

Bedienung: 31 Taster  
Anzeige:  
LED in Taster integriert: 31 LED, rot oder grün

#### Maße H x B x T

Frontplatte: 299 x 260 x 3 mm  
Unterputz-Gehäuse: 279 x 240 x 87 mm  
Aufputz-Gehäuse: 318 x 280 x 52 mm

#### Anschlüsse

2 x Steuer-Leitung 34-polig 8 x 8-poliger Stecker  
2 x 2-poliger Stecker

#### Hilfsspannung

über externes Netzteil  
Weiße Ader intern -0-V-DC  
Gelbe Ader intern +24...30-V-DC

#### Gewicht

ohne Gehäuse: ca. 1050 g

**Bestelldaten Grundgerät Tableau\***

Artikel-Nr.	Kurzbeschreibung	Bestellnummer	Einheit	PG
TAB 31	Konventionelles Tableau mit 31 Taster / LED + 1 Summer, + 1 Schlüsselschalter Frontplatte: Aluminium eloxiert Natur			
	+ 1 Schlüsselschalter, gleicher Bart, tastend	2 31 1 1 1 0	Stück	1
	+ 1 Schlüsselschalter, gleicher Bart, rastend, abziehbar in 1 Stellung	2 31 1 2 1 0	Stück	1
	+ 1 Schlüsselschalter, gleicher Bart, rastend, abziehbar 2 Stellungen	2 31 1 3 1 0	Stück	1
	+ 1 Schlüsselschalter, zufälliger Bart, tastend	2 31 2 1 1 0	Stück	1
	+ 1 Schlüsselschalter, zufälliger Bart, rastend, abziehbar 1 Stellung	2 31 2 2 1 0	Stück	1
	+ 1 Schlüsselschalter, zufälliger Bart, rastend, abziehbar 2 Stellungen	2 31 2 3 1 0	Stück	1
TAB 31-sw	Konventionelles Tableau mit 31 Taster / LED + 1 Summer, + 1 Schlüsselschalter Frontplatte: Aluminium eloxiert Schwarz <sup>2</sup>			
	+ 1 Schlüsselschalter, gleicher Bart, tastend	2 31 1 1 2 0	Stück	1
	+ 1 Schlüsselschalter, gleicher Bart, rastend, abziehbar in 1 Stellung	2 31 1 2 2 0	Stück	1
	+ 1 Schlüsselschalter, gleicher Bart, rastend, abziehbar 2 Stellungen	2 31 1 3 2 0	Stück	1
	+ 1 Schlüsselschalter, zufälliger Bart, tastend	2 31 2 1 2 0	Stück	1
	+ 1 Schlüsselschalter, zufälliger Bart, rastend, abziehbar 1 Stellung	2 31 2 2 2 0	Stück	1
	+ 1 Schlüsselschalter, zufälliger Bart, rastend, abziehbar 2 Stellungen	2 31 2 3 2 0	Stück	1

**\*Ein passendes Gehäuse und die Beschriftung müssen zusätzlich bestellt werden!**

<sup>2</sup>Bei allen schwarz eloxierten Tableaus und Zubehör sind geringe Farbabweichungen durch das Eloxalbad möglich!



## Tableau-Serie 8 – Erweiterungen und Zubehör

### KNX-Tableau© Serie 8 Einbaugeschäfte



Unterputzgehäuse  
für Tableauserie 8

#### Technische Daten Unterputzgehäuse

Material	Farbe
Kunststoff	schwarz
Maße H x B x T	Gewicht
107 x 107 x 57 mm	ca. 55 g



Hohlwandgehäuse  
für Tableauserie 8

#### Technische Daten Hohlwandgehäuse

Material	Farbe
Kunststoff	orange
Maße H x B x T	Gewicht
105 x 105 x 53 mm	ca. 50 g

#### Bestelldaten Hohlwandgehäuse Tableaus der Serie 8

Artikel-Nr.	Kurzbeschreibung	Bestell- Nummer	Einheit	PG
Gehäuse UP 8	Unterputzgehäuse 1-fach, Kunststoff, inkl. Schraubensatz	3 08 1 1 0 0	Stück	1
Gehäuse HW 8	Hohlwandgehäuse 1-fach, Kunststoff, inkl. Schraubensatz	3 08 2 1 0 0	Stück	1

## KNX-Tableau® Serie 8

### Aufputzgehäuse



Aufputzgehäuse Aluminium,  
Weißaluminium lackiert, 1-fach  
für Tableauserie 8



Aufputzgehäuse Aluminium,  
Weißaluminium lackiert, 2-fach  
für Tableauserie 8



Aufputzgehäuse Aluminium,  
Weißaluminium lackiert, 3-fach  
für Tableauserie 8

#### Technische Daten Aufputzgehäuse Aluminium Silber

Material		Farbe
Aluminium AlMg3, Gehäusestärke: 2 mm		Weißaluminium RAL 9006, Struktur matt lackiert
Maße H x B x T		Gewicht
1-fach	136 x 136 x 50 mm	ca. 350 g
2-fach	262 x 136 x 50 mm	ca. 580 g
3-fach	388 x 136 x 50 mm	ca. 810 g



Aufputzgehäuse Aluminium, schwarz  
lackiert, 1-fach  
für Tableauserie 8



Aufputzgehäuse Aluminium, schwarz  
lackiert, 3-fach  
für Tableauserie 8

#### Technische Daten Aufputzgehäuse Aluminium Schwarz

Material		Farbe
Aluminium AlMg3, Gehäusestärke: 2 mm		Aluminium RAL 9017 schwarz lackiert seidenmatt
Maße H x B x T		Gewicht
1-fach	136 x 136 x 50 mm	ca. 350 g
2-fach	262 x 136 x 50 mm	ca. 580 g
3-fach	388 x 136 x 50 mm	ca. 810 g

#### Bestelldaten Aufputzgehäuse Schwarz Tableaus der Serie 8

Artikel-Nr.	Kurzbeschreibung	Bestell- Nummer	Einheit	PG
Gehäuse APAL 8/1	Aufputzgehäuse 1-fach, Aluminium lackiert, inkl. Schraubensatz, 1 Dichtung	3 08 3 1 1 0	Stück	1
Gehäuse APAL 8/2	Aufputzgehäuse 2-fach, Aluminium lackiert, inkl. Schraubensatz, 2 Dichtungen	3 08 3 2 1 0	Stück	1
Gehäuse APAL 8/3	Aufputzgehäuse 3-fach, Aluminium lackiert, inkl. Schraubensatz, 3 Dichtungen	3 08 3 3 1 0	Stück	1
Gehäuse APAL 8/1-sw	Aufputzgehäuse 1-fach, schwarz lackiert, inkl. Schraubensatz, 1 Dichtung	3 08 3 1 2 0	Stück	1
Gehäuse APAL 8/2-sw	Aufputzgehäuse 2-fach, schwarz lackiert, inkl. Schraubensatz, 2 Dichtungen	3 08 3 2 2 0	Stück	1
Gehäuse APAL 8/3-sw	Aufputzgehäuse 3-fach, schwarz lackiert, inkl. Schraubensatz, 3 Dichtungen	3 08 3 3 2 0	Stück	1

## KNX-Tableau© Serie 8

### Rahmen



Rahmen 1-fach, Aluminium eloxiert Natur  
für Tableauserie 8



Rahmen 2-fach, Aluminium eloxiert Natur  
für Tableauserie 8



Rahmen 3-fach, Aluminium eloxiert Natur  
für Tableauserie 8

#### Technische Daten Rahmen Aluminium eloxiert Natur

Material		Farbe
Aluminium 2 mm		Aluminium eloxiert Natur
Maße H x B x T		Gewicht
Rahmen 1-fach	136 x 136 x 3 mm	ca. 44 g
Rahmen 2-fach	136 x 262 x 3 mm	ca. 76 g
Rahmen 3-fach	136 x 388 x 3 mm	ca. 110 g



Rahmen 1-fach, Aluminium eloxiert  
Schwarz<sup>2</sup>  
für Tableauserie 8



Rahmen 2-fach, Aluminium eloxiert  
Schwarz<sup>2</sup>  
für Tableauserie 8

#### Technische Daten Rahmen Aluminium eloxiert Schwarz<sup>2</sup>

Material		Farbe
Aluminium 2 mm		Aluminium eloxiert Schwarz <sup>2</sup>
Maße H x B x T		Gewicht
Rahmen 1-fach	136 x 136 x 3 mm	ca. 44 g
Rahmen 2-fach	136 x 262 x 3 mm	ca. 76 g
Rahmen 3-fach	136 x 388 x 3 mm	ca. 110 g

#### Bestelldaten Rahmen Aluminium eloxiert Schwarz<sup>2</sup> für Tableaus der Serie 8

Artikel-Nr.	Kurzbeschreibung	Bestell- Nummer	Einheit	PG
Rahmen 1	Ausführung 1-fach, Aluminium eloxiert Natur	4 08 0 1 1 0	Stück	1
Rahmen 2	Ausführung 2-fach, Aluminium eloxiert Natur	4 08 0 2 1 0	Stück	1
Rahmen 3	Ausführung 3-fach, Aluminium eloxiert Natur	4 08 0 3 1 0	Stück	1
Rahmen 1-sw	Ausführung 1-fach, Aluminium eloxiert Schwarz <sup>2</sup>	4 08 0 1 2 0	Stück	1
Rahmen 2-sw	Ausführung 2-fach, Aluminium eloxiert Schwarz <sup>2</sup>	4 08 0 2 2 0	Stück	1
Rahmen 3-sw	Ausführung 3-fach, Aluminium eloxiert Schwarz <sup>2</sup>	4 08 0 3 2 0	Stück	1

## KNX-Tableau© Serie 8

### Dichtung



Dichtung 1-fach  
für Tableauserie 8

#### Technische Daten Dichtung für Tableaus der Serie 8

<b>Material</b>	<b>Farbe</b>
Zellkautschuk	Schwarz
<b>Maße H x B x T</b>	<b>Gewicht</b>
115 x 115 x 2 mm	ca. 1 g

#### Bestelldaten Dichtung für Tableaus der Serie 8

Artikel-Nr.	Kurzbeschreibung	Bestell- Nummer	Einheit	PG
Dichtung 8	Dichtung, Formstanzteil, Zellkautschuk, ohne Haut, einseitig selbstklebend	5 08 5 0 0 0	Stück	2

## KNX-Tableau© Serie 8

### Zubehör



Ersatzschlüssel



Staubschutzkappe

#### Bestelldaten Zubehör

Artikel-Nr.	Kurzbeschreibung	Bestell- nummer	Einheit	PG
Staubkappe	Staubschutzkappe für Schlüsselschalter, mit Verplomb Möglichkeit	5 00 7 1 0 0	Stück	2
Ersatzschlüssel	Ersatzschlüssel NUR für Schlüssel mit gleichem Bart! (1 Paar=2 Schlüssel)	5 00 7 0 0 0	Stück	2
2868596	Netzteil STEP-PS 1AC/24DC/0.5 Fabrikat: Phoenix Contact <b>Wird nur für konventionelle Produkte benötigt!</b>	2868596	Stück	2

## Kennzeichnung / Beschriftung

### Beschriftungsplatten Gr. 2



Aluminium eloxiert Natur  
blanko



Aluminium eloxiert Natur  
Lasergravur schwarz



Schwarz<sup>2</sup> eloxiert  
blanko



Schwarz<sup>2</sup> eloxiert  
Lasergravur weiß

#### Technische Daten Beschriftungsplatte Gr. 2\*

Material		Farbe	
Aluminium		Aluminium eloxiert Natur Aluminium eloxiert Schwarz <sup>2</sup>	
Plexiglas		Plexiglas klar	
Maße H x B x T		Gewicht	
Beschriftungsplatte:	102 x 40 x 1 mm	B-Platte 2 Aluminium	ca. 10 g
Beschriftungsfläche pro Taster:	ca. 20 x 15 mm	B-Plexi 2	ca. 2 g
Anzahl Beschriftungsplatten Gr. 2			
1 Stück			

#### Bestelldaten Beschriftungsplatten Gr. 2\*

Artikel-Nr.	Kurzbeschreibung	Bestellnummer	Einheit	PG
B-Platte 2	Beschriftungsplatte Gr. 2 Farbe: Aluminium eloxiert Natur, blanko	5 08 4 0 1 0	Stück	2
B-Platte 2 LASER	Beschriftungsplatte Gr. 2, mit Laserbeschriftung Farbe: Aluminium eloxiert Natur	5 08 6 0 1 0	Stück	2
B-Platte 2-sw	Beschriftungsplatte Gr. 2 Farbe: Aluminium eloxiert Schwarz <sup>2</sup> , blanko	5 08 4 0 2 0	Stück	2
B-Platte 2-sw LASER	Beschriftungsplatte Gr. 2, mit Laserbeschriftung Farbe: Aluminium eloxiert Schwarz <sup>2</sup>	5 08 6 0 2 0	Stück	2
B-Plexi 2	Beschriftungsplatte Gr. 2 Farbe: Plexiglas klar, mit Beschriftungsetikett A4	5 08 4 0 3 0	Stück	2
LABEL	Beschriftungsetikett A4 (Laserdrucker geeignet) 4 Stück Aufkleber für die TAB 8er-Serie, 4 Stück Aufkleber für die TAB 16/32er-Serie	5 00 6 1 0 0	Stück	2

\*Bei allen schwarz eloxierten Tableaus und Zubehör sind geringe Farbabweichungen durch das Eloxalbad möglich!

## Tableau-Serie 15/16 und 31/32 – Erweiterungen und Zubehör

### Tableau® Serie 16/32 Einbaugehäuse



Unterputzgehäuse 16  
für Tableauserie 15/16

#### Technische Daten Unterputzgehäuse

Material	Farbe
Kunststoff	weiß
Maße H x B x T	Gewicht
240 x 142 x 87 mm – für Tableaus 15/16	ca. 180 g
240 x 284 x 87 mm - für Tableaus 31/32	ca. 306 g



Hohlwandgehäuse 16  
für Tableauserie 15/16

#### Technische Daten Hohlwandgehäuse

Material	Farbe
Kunststoff	orange
Maße H x B x T	Gewicht
238 x 140 x 72 mm	ca. 156 g

#### Bestelldaten Hohlwandgehäuse Tableaus der Serie 16

Artikel-Nr.	Kurzbeschreibung	Bestell- Nummer	Einheit	PG
Gehäuse UP16	Unterputzgehäuse 1-fach, Kunststoff, inkl. Schraubensatz	3 16 1 1 0 0	Stück	1
Gehäuse HW 16	Hohlwandgehäuse 1-fach, Kunststoff, inkl. Schraubensatz (Nur Tableau-Serie 15/16)	3 16 2 1 0 0	Stück	1
Gehäuse UP 32	Unterputzgehäuse 1-fach, Kunststoff, inkl. Schraubensatz	3 32 1 1 0 0	Stück	1

## Tableau® Serie 16

### Aufputzgehäuse



Aufputzgehäuse Aluminium,  
Weißaluminium lackiert, 1-fach  
für Tableauserie 15/16



Aufputzgehäuse Aluminium,  
Weißaluminium lackiert, 1-fach  
für Tableauserie 31/32

#### Technische Daten Aufputzgehäuse Aluminium Silber

Material	Farbe
Aluminium AlMg3, Gehäusestärke: 2 mm	Weißaluminium RAL 9006, Struktur matt lackiert
Maße H x B x T	Gewicht
230 x 310 x 52 mm – für Tableaus 15/16	ca. 700 g
318 x 280 x 52 mm – für Tableaus 31/32	ca. 1250 g

#### Technische Daten Aufputzgehäuse Aluminium Schwarz

Material	Farbe
Aluminium AlMg3, Gehäusestärke: 2 mm	Aluminium RAL 9017 schwarz lackiert seidenmatt
Maße H x B x T	Gewicht
230 x 310 x 52 mm – für Tableaus 15/16	ca. 700 g
318 x 280 x 52 mm – für Tableaus 31/32	ca. 1250 g

#### Bestelldaten Aufputzgehäuse Tableaus der Serie 15/16 und 31/32

Artikel-Nr.	Kurzbeschreibung	Bestell- Nummer	Einheit	PG
Gehäuse APAL 16	Aufputzgehäuse 1-fach, Aluminium lackiert, inkl. Schraubensatz, 1 Dichtung	3 16 3 1 1 0	Stück	1
Gehäuse APAL 16-sw	Aufputzgehäuse 1-fach, schwarz lackiert inkl. Schraubensatz, 1 Dichtung	3 16 3 1 2 0	Stück	1
Gehäuse APAL 32	Aufputzgehäuse 1-fach, Aluminium lackiert, inkl. Schraubensatz, 1 Dichtung	3 32 3 1 1 0	Stück	1
Gehäuse APAL 32-sw	Aufputzgehäuse 1-fach, schwarz lackiert inkl. Schraubensatz, 1 Dichtung	3 32 3 1 2 0	Stück	1

Tableau Serie 15/16 und 31/32

Dichtung



Dichtung 16, 1-fach  
für Tableauserie 15/16



Dichtung 32, 1-fach  
für Tableauserie 31/32

*Technische Daten Dichtung für Tableaus der Serie 16*

<b>Material</b>	<b>Farbe</b>
Zellkautschuk, HY/CR mittel 2 mm	Schwarz
<b>Maße H x B x T</b>	<b>Gewicht</b>
259 x 159 x 2 mm – für Tableaus 15/16	ca. 8 g
289 x 259 x 2 mm – für Tableaus 31/32	ca. 12 g

*Bestelldaten Dichtung für Tableaus der Serie 16*

Artikel-Nr.	Kurzbeschreibung	Bestell- Nummer	Einheit	PG
Dichtung 16	Dichtung, Formstanzteil, Zellkautschuk, ohne Haut, einseitig selbstklebend	5 16 5 0 0 0	Stück	2
Dichtung 32	Dichtung, Formstanzteil, Zellkautschuk, ohne Haut, einseitig selbstklebend	5 32 5 0 0 0	Stück	2

Tableau Serie 15/16 und 31/32

Zubehör



Ersatzschlüssel



Staubschutzkappe

*Bestelldaten Zubehör*

Artikel-Nr.	Kurzbeschreibung	Bestell- nummer	Einheit	PG
Staubkappe	Staubschutzkappe für Schlüsselschalter, mit Verplomb Möglichkeit	5 00 7 1 0 0	Stück	2
Ersatzschlüssel	Ersatzschlüssel NUR für Schlüssel mit gleichem Bart! (1 Paar=2 Schlüssel)	5 00 7 0 0 0	Stück	2
2868596	Netzteil STEP-PS 1AC/24DC/0.5 Fabrikat: Phoenix Contact <b>Wird nur für konventionelle Produkte benötigt!</b>	2868596	Stück	2



## Kennzeichnung / Beschriftung

### Beschriftungsplatten Gr. 1



Aluminium eloxiert Natur  
blanko



Aluminium eloxiert Natur  
Lasergravur schwarz



Schwarz<sup>2</sup> eloxiert  
blanko



Schwarz<sup>2</sup> eloxiert  
Lasergravur weiß

#### Technische Daten Beschriftungsplatte Gr. 1\*

Material		Farbe	
Aluminium		Aluminium eloxiert Natur Aluminium eloxiert Schwarz <sup>2</sup>	
Plexiglas		Plexiglas klar	
Maße H x B x T		Gewicht	
Beschriftungsplatte:	132 x 50 x 1 mm	B-Platte 1 Aluminium	ca. 16 g
Beschriftungsfläche pro Taster:	33 x 25 mm	B-Plexi 1	ca. 6 g

#### Anzahl Beschriftungsplatten Gr. 1

2 Stück

#### Bestelldaten Kennzeichnung / Beschriftung

Artikel-Nr.	Kurzbeschreibung	Bestell- nummer	Einheit	PG
B-Platte 1	Beschriftungsplatte Gr. 1 Farbe: Aluminium eloxiert Natur, blanko	5 16 4 0 1 0	Stück	2
B-Platte 1 LASER	Beschriftungsplatte Gr. 1, mit Laserbeschriftung Farbe: Aluminium eloxiert Natur	5 16 6 0 1 0	Stück	2
B-Platte 1-sw	Beschriftungsplatte Gr. 1 Farbe: Aluminium eloxiert Schwarz <sup>2</sup> , blanko	5 16 4 0 2 0	Stück	2
B-Platte 1-sw LASER	Beschriftungsplatte Gr. 1, mit Laserbeschriftung Farbe: Aluminium eloxiert Schwarz <sup>2</sup>	5 16 6 0 2 0	Stück	2
B-Plexi 1	Beschriftungsplatte Gr. 1 Farbe: Plexiglas klar, mit Beschriftungsetikett A4	5 16 4 0 3 0	Stück	2
LABEL	Beschriftungsetikett A4 (Laserdrucker geeignet) 4 Stück Aufkleber für die TAB 8er-Serie, 4 Stück Aufkleber für die TAB 16/32er-Serie	5 00 6 1 0 0	Stück	2

\*Bei allen schwarz eloxierten Tableaus und Zubehör sind geringe Farbabweichungen durch das Eloxalbad möglich!

## Touch PC´s

- Windows PC mit vorinstallierten Betriebssystem
- geeignet für diverse Visualisierungen verschiedener Hersteller



## Resistiver Touch PC 10"

Art.-Nr. Touch 10



### Technische Daten Touch PC

Material	Farbe
Aluminium	schwarz
Maße Touch PC H x B x T	Gewicht
258 x 205 x 53 mm	ca 2000 g
Maße Wechselrahmen Aluminium eloxiert natur H x B x T	Gewicht
315 x 275 x 3 mm	ca. 360 g
Maße Unterputzgehäuse H x B x T	Gewicht
305 x 270 x 75 mm	ca. 1204 g

Artikel-Nr.	Kurzbeschreibung	Bestellnummer	Einheit	PG
Touch 10 UP	Intel® Celeron™ DualCore N2807 1x2GByte DDRII SODimm 64GByte SSD Festplatte Chipset Intel® E3800 Grafik Intel® HD Graphics Realtek 887 8-channel, 8 Channel High Definition Audio Codec Audio Verstärker EUA 2012A 2x Realtek PCIe GB LAN 8111G; W-LAN 2x 10/100/1000Mbit RJ45 Ports externe Anschlüsse 2x USB 3.0, 2x USB 2.0 Anschlüsse 1x 12V DC-In (verschraubbar) 2x COM port Full-PIN - RS232; 5V/12V (J1900: RS232/RS485; 5V/12V) 1x W-LAN Anschlüsse Touch Technologie resistiv 5-Draht Oberflächenbehandlung Entspiegelt Betriebstemperatur (°C) -10 ~ +60		Stück	3
Zubehör Touch PC		Bestellnummer	Einheit	PG
STEP-PS/1AC 12VDC/1,5FL	REG Netzteil 12 V / 1,5 A DC		Stück	3
KNX-USB	KNX-USB-Schnittstelle USB Stick		Stück	5

## Resistiver Touch PC 8"

Art.-Nr. Touch 8




### Technische Daten Touch PC

<b>Material</b>	<b>Farbe</b>
Aluminium	schwarz
<b>Maße Touch PC H x B x T</b>	<b>Gewicht</b>
216 x 183 x 56 mm	ca. 2000 g
<b>Maße Wechselrahmen Aluminium eloxiert natur H x B x T</b>	<b>Gewicht</b>
299 x 260 x 3 mm	ca. 360 g
<b>Maße Unterputzgehäuse H x B x T</b>	<b>Gewicht</b>
279 x 240 87 mm	ca. 366 g

Artikel-Nr.	Kurzbeschreibung	Bestellnummer	Einheit	PG
Touch 8 UP	Intel® Celeron™ DualCore N2807 1x2GByte DDRII SODimm 64GByte SSD Festplatte Chipset Intel® E3800 Grafik Intel® HD Graphics Realtek 887 8-channel, 8 Channel High Definition Audio Codec Audio Verstärker EUA 2012A 2x Realtek PCIe GB LAN 8111G; W-LAN 2x 10/100/1000Mbit RJ45 Ports externe Anschlüsse 2x USB 3.0, 2x USB 2.0 Anschlüsse 1x 12V DC-In (verschraubbar) COM port Full-PIN - RS232; 5V/12V (J1900: RS232/RS485; 5V/12V) 1x W-LAN Anschlüsse Touch Technologie resistiv 5-Draht Oberflächenbehandlung Entspiegelt Betriebstemperatur (°C) -10 ~ +60		Stück	3
Zubehör Touch PC		Bestellnummer	Einheit	PG
STEP-PS/1AC 12VDC/1,5FL	REG Netzteil 12 V / 1,5 A DC		Stück	3
KNX-USB	KNX-USB-Schnittstelle USB Stick		Stück	5
Gehäuse UP 32	Unterputzgehäuse 1-fach, Kunststoff, inkl. Schraubensatz	3 32 1 1 0 0	Stück	1
Dichtung 32 (optional)	Dichtung, Formstanzteil, Zellkautschuk, ohne Haut, einseitig selbstklebend	5 32 5 0 0 0	Stück	2



## KNX-Taster



## KNX Taster 4

Art.-Nr. KNX 4



**KNX 4**  
Grundelement Taster

- ⇒ klassische Farben & stylisches Design
- ⇒ runde Taster mit RGB-LED
- ⇒ hinterleuchtete Betätiger
- ⇒ RGB-LED-Farben separat programmierbar
- ⇒ runder fühlbarer Druckpunkt
- ⇒ geringer Hub
- ⇒ Funktionen eines Komfortschalters programmierbar mit der ETS
- ⇒ ohne Hilfsspannung
- ⇒ kein Plugin
- ⇒ handelsübliche 68er Einbaudose
- ⇒ Frontblenden hinterleuchtet
- ⇒ für Möbeleinbau geeignet
- ⇒ kleine Abmaße, flexibel und vielseitig
- ⇒ Programmierbar ab ETS 4.1

### Programmierbare Funktionen

Taster	LED Farben
schalten dimmen Wert senden Jalousie Lichtszenen u. v. m.	RGB-Farben: Rot/Grün/Blau/Weiß/Gelb/Cyan/Violet
	LED Helligkeit
	Helligkeit: in 7 Stufen einstellbar (ETS-Parameter) und AUS

### Bestelldaten Grundelement Taster\*

Artikel-Nr.	Kurzbeschreibung	Bestellnummer	Einheit	PG
KNX 4	Grundelement KNX 4 für Einbau in 68er Dose	1 04 0 0 0 0	Stück	5

**\*Eine passende Abdeckung ist nicht im Grundpreis KNX 4 enthalten und muss zusätzlich bestellt werden!**

\*Die jeweiligen Abdeckungen finden Sie bei den Bestelldaten Zubehör.

**KNX Taster 4**  
Art.-Nr. KNX 4



Frontansicht



Seitenansicht

**Technische Daten Grundgerät KNX4**

Bedienung / Anzeige		Maße H x B x T	
Bedienung:	4 Taster	Tragring mit Befestigungslöchern:	ca. 70 mm
Anzeige:	4 RGB LED in Taster integriert	Einbautiefe Grundelement:	ca. 20 mm
Anschlüsse		Hilfsspannung	
KNX-Leitung (z. B. EIB-Y-St)2x2x0,8 Schwarze Ader: -KNX rote Ader: +KNX		keine	
Gewicht			
ohne Gehäuse:		ca. 60 g	

**Bestelldaten Zubehör für Grundelement KNX 4**

Artikel-Nr.	Kurzbeschreibung	Bestellnummer	Einheit	PG
PAR	Putzausgleichsring Ø ca. 70 mm	5 04 51 0 0	Stück	2

## KNX Taster 4 - Abdeckung Backlight

Art.-Nr. BL4-xx-x



**BL4-SV**  
Silber



**BL4-RT**  
rot



**BL4-AG**  
Aqua-Grau



**BL4-LE**  
Lemon



**BL4-WH**  
weiß



**BL4-AT**  
Anthrazit



**BL4-SW**  
Silber-weiß

- ⇒ 7 Farbvarianten
- ⇒ seitlicher Lichtaustritt, Hintergrundbeleuchtung (Backlight) entsprechend programmierter RGB-LED-Farbe

- ⇒ In 2 Ausführungen erhältlich, abgerundete Ecken oder Eckig

### Technische Daten Abdeckung Backlight

Material	Maße H x B x T
Plexiglas Highgloss	75 x 75 x 6 mm
Farben	Befestigung
Silber, Rot, Aqua-grau, Lemon, Weiß, Anthrazit, Silber-Weiß	Schraubenlos mit Magnethalterung, aufrasten am Grundelement
Gewicht	
ohne Gehäuse:	ca. 30 g



**Bestelldaten Abdeckung Backlight\***

Artikel-Nr.	Kurzbeschreibung	Bestell- Nummer	Einheit	PG
BL4-SV-E	Abdeckung Backlight eckig Farbe: Silber	4 04 0 1 3 1	Stück	5
BL4-SV-R	Abdeckung Backlight abgerundete Ecken Farbe: Silber	4 04 1 1 3 1	Stück	5
BL4-RD-E	Abdeckung Backlight eckig Farbe: Rot	4 04 0 1 3 2	Stück	5
BL4-RD-R	Abdeckung Backlight abgerundete Ecken Farbe: Rot	4 04 1 1 3 2	Stück	5
BL4-AG-E	Abdeckung Backlight eckig Farbe: Aqua-Grau	4 04 0 1 3 3	Stück	5
BL4-AG-R	Abdeckung Backlight abgerundete Ecken Farbe: Aqua-Grau	4 04 1 1 3 3	Stück	5
BL4-LE-E	Abdeckung Backlight eckig Farbe: Lemon	4 04 0 1 3 4	Stück	5
BL4-LE-R	Abdeckung Backlight abgerundete Ecken Farbe: Lemon	4 04 1 1 3 4	Stück	5
BL4-WH-E	Abdeckung Backlight eckig Farbe: Weiß	4 04 0 1 3 5	Stück	5
BL4-WH-R	Abdeckung Backlight abgerundete Ecken Farbe: Weiß	4 04 1 1 3 5	Stück	5
BL4-AT-E	Abdeckung Backlight eckig Farbe: Anthrazit	4 04 0 1 3 6	Stück	5
BL4-AT-R	Abdeckung Backlight abgerundete Ecken Farbe: Anthrazit	4 04 1 1 3 6	Stück	5
BL4-SW-E	Abdeckung Backlight eckig Farbe: Silber-Weiß	4 04 0 1 3 7	Stück	5
BL4-SW-R	Abdeckung Backlight abgerundete Ecken Farbe: Silber-Weiß	4 04 1 1 3 7	Stück	5
	Set Abdeckungen bestehend aus: 6 Farben Backlight KNX 1 Farbe Frontlight KNX			
SO4-AC-7-E	Ausführung: eckig	4 04 0 1 3 9	Set	5
SO4-AC-7-R	Ausführung: abgerundete Ecken	4 04 1 1 3 9	Set	5

**\*Eine passende Abdeckung ist nicht im Grundpreis KNX 4 enthalten und muss zusätzlich bestellt werden!**

Den passenden Putzausgleichsring finden Sie bei den Bestelldaten Zubehör.

**KNX Taster 4 - Abdeckung Frontlight**  
 Art.-Nr. FL4-xx-x



**FL4-BK**  
 schwarz

- ⇒ 1 Farbe
- ⇒ kein seitlicher Lichtaustritt

- ⇒ In 2 Ausführungen erhältlich, abgerundete Ecken oder Eckig

**Technische Daten Abdeckung Frontlight**

<b>Material</b>	<b>Maße H x B x T</b>
Plexiglas Highgloss	75 x 75 x 6 mm
<b>Farbe</b>	<b>Befestigung</b>
Schwarz	Schraubenlos mit Magnethalterung, aufrasten am Grundelement
<b>Gewicht</b>	
ohne Gehäuse:	ca. 30 g

**Bestelldaten Abdeckung Frontlight\***

Artikel-Nr.	Kurzbeschreibung	Bestellnummer	Einheit	PG
FL4-BK-E	Abdeckung Frontlight eckig Farbe: Schwarz Hochglanz	4 04 0 1 3 8	Stück	5
FL4-BK-R	Abdeckung Frontlight abgerundete Ecken Farbe: Schwarz Hochglanz	4 04 1 1 3 8	Stück	5

**\*Eine passende Abdeckung ist nicht im Grundpreis KNX 4 enthalten und muss zusätzlich bestellt werden!**  
 Den passenden Putzausgleichsring finden Sie bei den Bestelldaten Zubehör.

## Bestellschein Seite 1

Nr.	Komponente	Artikel-Nr.	Produkt	Bestell-Nr.	Listenpreis	Preis- gruppe	Anzahl in Stück	Gesamt	
<b>Tableaus</b>									
1.0	Grundgerät								
1.1	Gehäuse					EUR			EUR
1.2	Beschriftung					EUR			EUR
1.3	Schlüsselschalter					EUR			EUR
	<b>Gesamt Pos. 1</b>					<b>EUR</b>			<b>EUR</b>
2.0	Grundgerät					EUR			EUR
2.1	Gehäuse					EUR			EUR
2.2	Beschriftung					EUR			EUR
2.3	Schlüsselschalter					EUR			EUR
	<b>Gesamt Pos. 2</b>					<b>EUR</b>			<b>EUR</b>
3.0	Grundgerät					EUR			EUR
3.1	Gehäuse					EUR			EUR
3.2	Beschriftung					EUR			EUR
3.3	Schlüsselschalter					EUR			EUR
	<b>Gesamt Pos. 3</b>					<b>EUR</b>			<b>EUR</b>
<b>Taster</b>									
4.0	Grundgerät					EUR			EUR
4.1	Abdeckung					EUR			EUR
4.2	Zubehör					EUR			EUR
	<b>Gesamt Pos. 4</b>					<b>EUR</b>			<b>EUR</b>
	<b>Nettobestellwert</b>								<b>EUR</b>
	<b>Versandkosten</b>								<b>EUR</b>
	<b>Aufpreis Express</b>								<b>EUR</b>
	<b>MwSt.</b>								<b>EUR</b>
	<b>Gesamt</b>								<b>EUR</b>

Wie bestelle ich richtig?

**Bestellbeispiel:**

Sie benötigen ein KNX-Tableau mit 8 Tastern / LED in der Farbe Aluminium eloxiert.

Es soll für die Unterputzmontage und mit passenden Rahmen geliefert werden.

Es wird eine Gravur benötigt.

1. Grundgerät wählen	KNX-TAB 8 (Seite 5)	Best.-Nr.: 1 08 0 0 1 0
2. Gehäuse wählen	Unterputz klein (Seite 44)	Best.-Nr.: 3 08 1 1 1 0
3. Beschriftung wählen	B-Platte 2 Laser (Seite 48)	Best.-Nr.: 5 08 6 0 1 0
4. Zubehör wählen	Rahmen 1-f. Alu (Seite 46)	Best.-Nr.: 4 08 0 1 1 0

Sollten Sie Fragen zu unserem Bestellsystem haben, zögern Sie bitte nicht uns anzurufen oder schreiben Sie uns eine E-Mail.



+49 3831 390055



+49 3831 390024



info@gepro-mv.de

Wir beraten Sie gerne!

## Bestellschein Seite 2

Ihre Auftragsnummer	
Ihre Kommission	
Ihr Objekt	

<b>Rechnungsadresse</b>	
Kunden-Nr.	
Firma	
Ansprechpartner	
Email	
Telefon	
Fax	
Straße, Hausnummer	
PLZ, Ort, Land	
USt.-ID / VAT-ID	

<b>Lieferadresse, wenn abweichend</b>	
<i>Firma</i>	
<i>Straße, Hausnummer</i>	
<i>PLZ, Ort, Land</i>	
<i>Telefon</i>	
<i>Email</i>	

Datum, Unterschrift,

Stempel

Wir bestätigen, dass wir Ihre Daten entsprechend der DSGVO behandeln und ausschließlich für den internen Gebrauch speichern und verarbeiten. Es gelten ausschließlich unsere AGB!

## Liefer- und Zahlungsbedingungen

Technische Änderungen vorbehalten! Änderungen und Irrtümer vorbehalten!

Aktuelle Informationen finden Sie unter [www.eib-tab.de](http://www.eib-tab.de).

Katalog Stand: 12.06.2019 (Alle vorhergehenden Preislisten verlieren hiermit ihre Gültigkeit)

Die Preise sind gültig bis 31.01.2020

- Für die Rücknahme von unbeschädigten, originalverpackten Geräten (unbeschädigtes Siegel) berechnen wir eine Rücknahmegebühr von 10% des Nettoeinkaufswertes.
- Für die Rücknahme von unbeschädigten Geräten (unbeschädigtes Siegel), jedoch mit beschädigtem Originalkarton, berechnen wir eine Rücknahmegebühr von 15% des Nettoeinkaufswertes.
- Eine Rücknahme erfolgt nur, wenn die Rücksendung portofrei, spätestens 6 Wochen nach unserem Versand eintrifft.
- Keine Rücknahme von Sonderausführungen, Auslaufmodellen, gelaserten Beschriftungsplatten!
- Es gelten unsere AGB in der aktuellen Fassung.
- **Expresslieferung** auf Wunsch gegen Aufpreis möglich.
- Wir liefern per **Vorkasse 3% Skonto!** Sie erhalten eine Vor-Ab-Rechnung per Email oder Fax, die Originalrechnung liegt der Ware bei oder wird an Ihre Wunschadresse geschickt **oder** bei
- Bezahlung per Nachnahme (Deutschland Firmenverrechnungsscheck oder Bar).  
Ins Ausland ausschließlich per Vorkasse (Bitte diesen Zahlungswunsch auf der Bestellung vermerken).

### Versandkostenpauschalen

Preise gelten zzgl. eventueller Aufschläge für Zustellung z.B. auf Inseln.

Paket Deutschland Vorkasse : 9,95 EUR exkl. 19 % MwSt. / 11,84 EUR inkl. 19 % MwSt.

Brief Deutschland (nur Beschriftung) : 4,00 EUR exkl. 19 % MwSt. / 4,76 EUR inkl. 19 % MwSt.

Paket Deutschland per Nachnahme : 19,90 EUR exkl. 19 % MwSt. / 23,68 EUR inkl. 19 % MwSt.

Paket Europa <sup>1</sup> per Vorkasse : 19,90 EUR exkl. VAT

Brief Europa <sup>1</sup> (nur Beschriftung) : 6,00 EUR exkl. VAT

weitere Länder auf Anfrage

Versandbereiche:

Europa <sup>1</sup> = Benelux, Dänemark, Frankreich (Festland) Italien, Österreich, Schweiz

Europa <sup>2</sup> = Andorra, Bulgarien, Estland, Finnland, Griechenland, GB, Irland, Lettland, Litauen, Malta, Norwegen, Polen, Portugal, Rumänien, Slowakei, Slowenien, Spanien, Tschechien, Türkei, Ungarn, Zypern

Produktgruppe	Preisgruppe PG
EIB-TAB SS/2	1
EIB-TAB Blind	1
KNX-TAB 7/8	1
konventionell komplett	1
Gehäuse	1
Rahmen	1
Dichtungen	2
B-Platten	2
Zubehör	2
Touch-Display	3
KNX-TAB 15/16	5
KNX-TAB 31/32	5
KNX-MAT	5
KNX 4 Taster	5



### Vertrieb

Wir haben für Sie ein breit gefächertes Netzwerk an Händlern und Distributoren aufgebaut.

Eine aktuelle Übersicht unserer Händler und Distributoren finden Sie [hier](#):

---

Selbstverständlich können Sie alle unsere Produkte auch direkt bei uns beziehen!

Kontakt:



+49 3831 390055



+49 3831 390024



[info@gepro-mv.de](mailto:info@gepro-mv.de)

---

Geschäftszeiten

Mo.-Do. 7:30 Uhr – 16:00 Uhr  
Fr. 7:30 Uhr – 13:00 Uhr

Alle Informationen über unsere Produkte finden Sie auch im Internet.



[www.eib-tab.de](http://www.eib-tab.de)

---

GePro –  
Gesellschaft für Prozesstechnik mbH  
Heinrich-Heine-Ring 78  
18435 Stralsund

Geschäftsführer: Dipl.-Ing. Dirk Müller

USt.-ID: DE 8120 30051

Registergericht: Amtsgericht Stralsund  
Registernummer: HRB 3677  
Zuständige Kammer: IHK Rostock

---

Folgen Sie uns:

